

Рішення для електропостачання будівель

Шафи для систем кінцевого розподілення електричної енергії

Зміст

System pro E comfort MISTRAL41F	18/2	System Pro E comfort Mini EUROPA40	18/48
Шафи прихованого монтажу MISTRAL41F 650 для монолітних стін	18/8	System pro E comfort MISTRAL41W	18/52
Шафи прихованого монтажу MISTRAL41F 850 для пустотілих стін	18/10	Шафи для настінного монтажу MISTRAL41W 650	18/58
Шафи прихованого монтажу MISTRAL41F 650 з клемними терміналами	18/12	Шафи для настінного монтажу MISTRAL41W 750	18/60
Акcesуари до шаф MISTRAL41F	18/14	Шафи для настінного монтажу MISTRAL41W 650 з клемними терміналами	18/62
Шафи прихованого монтажу серії UK600 18/16		Акcesуари до шаф MISTRAL41W	18/64
Шафи UK600 з дверцятами та самозатискними клемними терміналами	18/20	System pro E comfort MISTRAL65/MISTRAL65H	18/66
Шафи UK600 з дверцятами та гвинтовими клемними терміналами	18/22	Шафи для настінного монтажу MISTRAL65	18/71
Шафи UK600 з дверцятами без клемних терміналів	18/24	Шафи для настінного монтажу MISTRAL65H	18/73
Базова версія UK600 без дверцят, із самозатискними клемними терміналами	18/26	Mistral65H switchboard - порожні шафи для розміщення обладнання для керування	18/73
Базова версія UK600 без дверцят з гвинтовими клемними терміналами	18/28	Шафи для настінного монтажу MISTRAL65 з клемними терміналами	18/74
Самозатискні клемні термінали нейтралі та заземлення N/PE	18/30	Акcesуари до шаф MISTRAL65	18/77
Гвинтові клемні термінали	18/32	Клемні термінали до шаф серії MISTRAL	18/79
Варіанти постачання шафи UK600	18/34		
Запасні частини та акcesуари до шаф UK600	18/35		
Запасні дверцята з рамою та дизайнерські плівки до шаф UK600	18/37		
Дверцята до UK600 для дизайнерських рішень	18/38		
Мультимедійні шафи UK600	18/40		
Комбіновані шафи UK600	18/42		
Акcesуари до мультимедійних шаф	18/44		
Дверцята до мультимедійних шаф	18/46		

System pro E comfort MISTRAL41F

Великі можливості монтажу

Надійна технологія у поєднанні з сучасним зовнішнім виглядом у компактному елегантному дизайні

Двері відчиняються на 180°,
дозволяючи здійснювати повний
доступ до внутрішнього
компонування шафи

Оптимальна глибина
корпусу у шафах
прихованого монтажу:
місткий внутрішній простір
та можливість
встановлення у тонкі стіни



Симетрична конструкція
дозволяє відчиняти
дверцята як в лівий, так і в
правий бік

Два варіанти
дверцят: прозорі
сині та непрозорі
білі

Великі можливості монтажу

Горизонтальне з'єднання двох шаф

Шафи можна з'єднувати у ряд за допомогою з'єднувального елемента, який забезпечує захист прокладених між шафами кабелів.




Захист шафи від штукатурки

Усі шафи мають в комплекті спеціальну картонну кришку, яка захищає їх від потрапляння всередину штукатурки.



Багатофункціональні аксесуари

Той самий аксесуар виконує подвійну функцію: слугує для вертикального з'єднання двох шаф та для кріплення гофрованих труб до корпусу шафи.



Внутрішня перегородка

У шафі можна встановлювати горизонтальні перегородки, які розділяють її на дві частини.

Великі можливості монтажу


Фланці

Фланці мають перфоровані насічки та розрізаються лише тоді, коли потрібно, забезпечуючи надійну фіксацію кабелю. Знімні фланці з вибивними отворами дозволяють надійно та безпечно вводити в шафу гнучкі труби та кабель-канали, що здебільшого використовуються у пустотілих стінах.




Дві глибини монтажу DIN-рейок

DIN-рейки можна монтувати у двох положеннях глибини, що дозволяє в одну лінію встановлювати у шафи пристрої різної глибини, наприклад автоматичні вимикачі серій S200 та S800.



Маскувальні кришки для гвинтів

Кришки гвинтів закріплено на передній панелі таким чином, щоб у разі виймання їх було неможливо загубити.




Встановлення клем на DIN-рейку

В нижній частині шафи можна встановити додаткову DIN-рейку для клемних терміналів.

Широкий вибір для будь-якого застосування

Проста конструкція серії MISTRAL41F гарантує швидкість та зручність монтажу. Це продумана та гнучка система, яку легко адаптувати до будь-яких вимог та застосувань.



1. Основа шафи для вбудованного монтажу
2. Пластрон, який можна перевертати
3. а) прозорі дверцята
б) непрозорі дверцята, RAL9016
4. DIN-рейка
5. Фланці для вводу кабелю
6. Тримач клем
7. Самозатискні клемні термінали
8. Заглушка для модулів
9. Місце для замка (замок слід замовляти окремо)

Широкий вибір для будь-якого застосування


Горизонтальне вирівнювання

Якщо корпус шафи встановлено в стіні не зовсім рівно, компенсаційні отвори на його лицьовій панелі дозволяють ідеально вирівняти його за горизонталлю.



Клеми нового покоління

Шафи MISTRAL41 комплектуються новою серією блоків гвинтових та самозатискних клем для простого та надійного під'єднання до 63 А або до 100 А.



Монтаж у пустотілі стіні

Для монтажу шаф у пустотілі стіні передбачені спеціальні аксесуари.

1 x SD
2 x RCCB
1 x RCBO
6 x MCB



Раціональне втілення ваших ідей MISTRAL41F

З погляду на гнучкість конфігурації, зручність застосування та дизайн, розподільчі шафи Mistral41 відкривають перед електромонтажниками та користувачами безліч можливостей, дозволяючи комплектувати майже будь-яку систему розподілення електроенергії на промислових, комерційних та житлових об'єктах.

Завдяки широкому вибору інноваційних компонентів та деталей конструкції серія MISTRAL41 стане ідеальним рішенням для раціонального розміщення обладнання та втілення всіх ваших ідей - і зараз, і в майбутньому.

Докладніше на abb.com/lowvoltage

The ABB logo, consisting of the letters 'ABB' in a bold, red, sans-serif font.

Шафи для систем кінцевого розподілення електричної енергії

Шафи прихованого монтажу MISTRAL41F 650 для монолітних стін



4 модулі



6 модулів



8 модулів



12 модулів



18 модулів



24 модулі



36 модулів

MISTRAL41F 650 – Інформація для замовлення

Опис	К-сть модулів [18 мм]	GWT	Габаритні розміри Ш x В x Г [мм]		Код замовлення	Тип	Шт. в пак.
			Ш	В x Г			
Шафи MISTRAL41 650 – 1-рядні							
Шафа з непрозорими дверцятами 4М	4	650	152 x 202	105	1SLM004100A1100	41A04X11	1/24
Шафа з прозорими дверцятами 4М	4	650	152 x 202	105	1SLM004100A1200	41A04X12	1/24
Лицьова панель з прозорими дверцятами 4М	4	650	152 x 202	25	1SLM004100A1600	41F04X12	1/24
Основа для прихованого монтажу 4М	4	650	129 x 182	80	1SLM004100A1700	41S04X1	1/24
Шафа з непрозорими дверцятами 6М	6	650	192 x 202	105	1SLM004100A1101	41A06X11	1/18
Шафа з прозорими дверцятами 6М	6	650	192 x 202	105	1SLM004100A1201	41A06X12	1/18
Лицьова панель з прозорими дверцятами 6М	6	650	192 x 202	25	1SLM004100A1601	41F06X12	1/18
Основа для прихованого монтажу 6М	6	650	149 x 182	80	1SLM004100A1701	41S06X1	1/18
Шафа з непрозорими дверцятами 8М	8	650	232 x 250	108	1SLM004100A1102	41A08X11	1/12
Шафа з прозорими дверцятами 8М	8	650	232 x 250	108	1SLM004100A1202	41A08X12	1/12
Лицьова панель з непрозорими дверцятами 8М	8	650	232 x 250	28	1SLM004100A1502	41F08x11	1/12
Лицьова панель з прозорими дверцятами 8М	8	650	232 x 250	28	1SLM004100A1602	41F08X12	1/12
Основа для прихованого монтажу 8М	8	650	206 x 230	80	1SLM004100A1702	41S08X1	1/12
Шафа з непрозорими дверцятами 12М	12	650	320 x 250	108	1SLM004100A1103	41A12X11	1/9
Шафа з прозорими дверцятами 12М	12	650	320 x 250	108	1SLM004100A1203	41A12X12	1/9
Лицьова панель з непрозорими дверцятами 12М	12	650	320 x 250	28	1SLM004100A1503	41F12x11	1/9
Лицьова панель з прозорими дверцятами 12М	12	650	320 x 250	28	1SLM004100A1603	41F12X12	1/9
Основа для прихованого монтажу 12М	12	650	294 x 230	80	1SLM004100A1703	41S12X1	1/9
Шафа з непрозорими дверцятами 18М	18	650	430 x 250	108	1SLM004100A1104	41A18X11	1/6
Шафа з прозорими дверцятами 18М	18	650	430 x 250	108	1SLM004100A1204	41A18X12	1/6
Лицьова панель з прозорими дверцятами 18М	18	650	430 x 250	28	1SLM004100A1604	41F18X12	1/6
Основа для прихованого монтажу 18М	18	650	404 x 230	80	1SLM004100A1704	41S18X1	1/6
Шафи MISTRAL41 650 – 2-рядні							
Шафа з непрозорими дверцятами 24М	24	650	320 x 435	108	1SLM004100A1105	41A12X21	1/5
Шафа з прозорими дверцятами 24М	24	650	320 x 435	108	1SLM004100A1205	41A12X22	1/5
Лицьова панель з непрозорими дверцятами 24М	24	650	320 x 435	28	1SLM004100A1505	41F12x21	1/5
Лицьова панель з прозорими дверцятами 24М	24	650	320 x 435	28	1SLM004100A1605	41F12X22	1/5
Основа для прихованого монтажу 24М	24	650	294 x 415	80	1SLM004100A1705	41S12X2	1/5
Шафа з непрозорими дверцятами 36М 2F	36	650	430 x 435	108	1SLM004100A1106	41A18X21	1/3
Шафа з прозорими дверцятами 36М 2F	36	650	430 x 435	108	1SLM004100A1206	41A18X22	1/3



36 модулів



54 модулів



48 модулів



72 модулів

MISTRAL41F 650 – Інформація для замовлення

Опис	К-сть модулів [18 мм]	GWT	Габаритні розміри Ш x В x Г [мм]	Код замовлення	Тип	Шт. в пак.
Шафи MISTRAL41 650 – 3-рядні						
Шафа з непрозорими дверцятами 36М 3F	36	650	320 x 600 x 108	1SLM004100A1107	41A12X31	1/4
Шафа з прозорими дверцятами 36М 3F	36	650	320 x 600 x 108	1SLM004100A1207	41A12X32	1/4
Лицьова панель з непрозорими дверцятами 36М 3F	36	650	320 x 600 x 28	1SLM004100A1507	41F12x31	1/4
Передні прозорі дверцята 36М3F	36	650	320 x 600 x 28	1SLM004100A1607	41F12x32	1/4
Основа для прихованого монтажу 36М 3F	36	650	294 x 580 x 80	1SLM004100A1707	41S12x31	1/4
Шафи MISTRAL41 650 – 4-рядні						
Шафа з непрозорими дверцятами 54М	54	650	430 x 600 x 128	1SLM004100A1109	41A18X31	1/1
Шафа з прозорими дверцятами 54М	54	650	430 x 600 x 128	1SLM004100A1209	41A18X32	1/1
Шафи MISTRAL41 650 – 4-рядні						
Шафа з непрозорими дверцятами 48М	48	650	320 x 735 x 108	1SLM004100A1108	41A12X41	1/4
Шафа з прозорими дверцятами 48М	48	650	320 x 735 x 108	1SLM004100A1208	41A12X42	1/4
Шафи MISTRAL41 650 – 4-рядні						
Шафа з непрозорими дверцятами 72М	72	650	430 x 735 x 128	1SLM004100A1110	41A18X41	1/1
Шафа з прозорими дверцятами 72М	72	650	430 x 735 x 128	1SLM004100A1210	41A18X42	1/1

Шафи для систем кінцевого розподілення електричної енергії

Шафи прихованого монтажу MISTRAL41F 850 для пустотілих стін



4 модулі



6 модулів



8 модулів



12 модулів



18 модулів



24 модулі



36 модулів

MISTRAL41F 850 – Інформація для замовлення

Опис	К-сть модулів [18 мм]	GWT	Габаритні розміри Ш x В x Г [мм]	Код замовлення	Тип	Шт. в пак.
Шафи MISTRAL41 850 – 1-рядні						
Непрозорі дверцята 4М	4	850	152 x 202 x 105	1SLM004100A1300	41C04X11	1/24
Прозорі дверцята 4М	4	850	152 x 202 x 105	1SLM004100A1400	41C04X12	1/24
Непрозорі дверцята 6М	6	850	192 x 202 x 105	1SLM004100A1301	41C06X11	1/18
Прозорі дверцята 6М	6	850	192 x 202 x 105	1SLM004100A1401	41C06X12	1/18
Непрозорі дверцята 8М	8	850	232 x 250 x 108	1SLM004100A1302	41C08X11	1/12
Прозорі дверцята 8М	8	850	232 x 250 x 108	1SLM004100A1402	41C08X12	1/12
Непрозорі дверцята 12М	12	850	320 x 250 x 108	1SLM004100A1303	41C12X11	1/9
Прозорі дверцята 12М	12	850	320 x 250 x 108	1SLM004100A1403	41C12X12	1/9
Непрозорі дверцята 18М	18	850	430 x 250 x 108	1SLM004100A1304	41C18X11	1/6
Прозорі дверцята 18М	18	850	430 x 250 x 108	1SLM004100A1404	41C18X12	1/6
Шафи MISTRAL41 850 – 2-рядні						
Непрозорі дверцята 24М	24	850	320 x 435 x 108	1SLM004100A1305	41C12X21	1/5
Прозорі дверцята 24М	24	850	320 x 435 x 108	1SLM004100A1405	41C12X22	1/5
Непрозорі дверцята 36М 2F	36	850	430 x 435 x 108	1SLM004100A1306	41C18X21	1/3
Прозорі дверцята 36М 2F	36	850	430 x 435 x 108	1SLM004100A1406	41C18X22	1/3



36 модулів



54 модулів



48 модулів



72 модулів

MISTRAL41F 850 – Інформація для замовлення

Опис	К-сть модулів [18 мм]	GWT	Габаритні розміри Ш x В x Г [мм]	Код замовлення	Тип	Шт. в пак.
Шафи MISTRAL41 850 – 3-рядні						
Непрозорі дверцята 36М 3F	36	850	320 x 600 x 108	1SLM004100A1307	41C12X31	1/4
Прозорі дверцята 36М 3F	36	850	320 x 600 x 108	1SLM004100A1407	41C12X32	1/4
Шафи MISTRAL41 850 – 4-рядні						
Непрозорі дверцята 54М	54	850	430 x 600 x 128	1SLM004100A1309	41C18X31	1/1
Прозорі дверцята 54М	54	850	430 x 600 x 128	1SLM004100A1409	41C18X32	1/1
Шафи MISTRAL41 850 – 4-рядні						
Непрозорі дверцята 48М	48	850	320 x 735 x 108	1SLM004100A1308	41C12X41	1/1
Прозорі дверцята 48М	48	850	320 x 735 x 108	1SLM004100A1408	41C12X42	1/1
Шафи MISTRAL41 850 – 4-рядні						
Непрозорі дверцята 72М	72	850	430 x 735 x 128	1SLM004100A1310	41C18X41	1/1
Прозорі дверцята 72М	72	850	430 x 735 x 128	1SLM004100A1410	41C18X42	1/1

Шафи для систем кінцевого розподілення електричної енергії

Шафи прихованого монтажу MISTRAL41F 650 з клемними терміналами



4 модулі



12 модулів



18 модулів



24 модулі

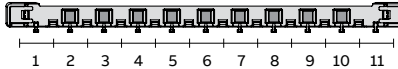
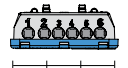

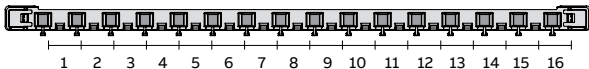

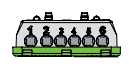


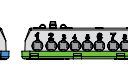
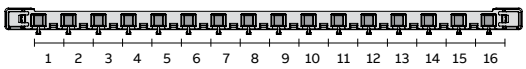
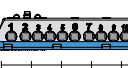

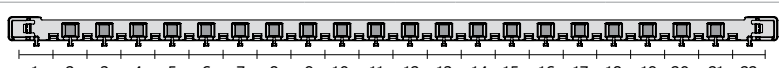
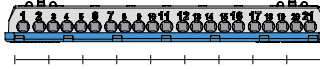
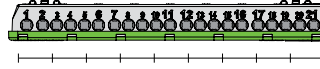

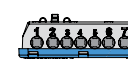


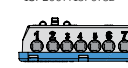



36 модулів



36 модулів

MISTRAL41F 650 – Інформація для замовлення

Опис	К-сть модулів [18 мм]	GWT	Габаритні розміри Ш x В x Г [мм]	Код замовлення	Тип	Шт. в пак.
Шафи MISTRAL41 650 з клемними терміналами						
Непрозорі дверцята 8М 12SM	8	650	232 x 250 x 108	1SLM004102A1102	41A08X11A	1/12
Прозорі дверцята 8М 12SM	8	650	232 x 250 x 108	1SLM004101A1202	41A08X12A	1/12
						
				1SPE007715F0751	1SPE007715F0731	1SPE007715F0741
Непрозорі дверцята 12М 12SM	12	650	320 x 250 x 108	1SLM004102A1103	41A12X11A	1/9
Прозорі дверцята 12М 12SM	12	650	320 x 250 x 108	1SLM004101A1203	41A12X12A	1/9
						
				1SPE007715F0752	1SPE007715F0731	1SPE007715F0741
Непрозорі дверцята 18М 22SM	18	650	430 x 250 x 108	1SLM004102A1104	41A18X11A	1/16
Прозорі дверцята 18М 22SM	18	650	430 x 250 x 108	1SLM004101A1204	41A18X12A	1/16
						
				1SPE007715F0753	1SPE007715F0732	1SPE007715F0742
Непрозорі дверцята 24М 32SM	24	650	320 x 435 x 108	1SLM004102A1105	41A12X21A	1/5
Прозорі дверцята 24М 32SM	24	650	320 x 435 x 108	1SLM004101A1205	41A12X22A	1/5
						
				1SPE007715F0752	1SPE007715F0733	1SPE007715F0743
Непрозорі дверцята 36М 2F 42SM	36	650	430 x 435 x 108	1SLM004102A1106	41A18X21A	1/3
Прозорі дверцята 36М 2F 42SM	36	650	430 x 435 x 108	1SLM004101A1206	41A18X22A	1/3
						
				1SPE007715F0753		
						
				1SPE007715F0734	1SPE007715F0744	
Непрозорі дверцята 36М 3F 44SM	36	650	320 x 600 x 108	1SLM004102A1107	41A12X31A	1/4
Прозорі дверцята 36М 3F 44SM	36	650	320 x 600 x 108	1SLM004101A1207	41A12X32A	1/4
						
				1SPE007715F0752	1SPE007715F0732	1SPE007715F0742
						
				1SPE007715F0752	1SPE007715F0732	1SPE007715F0742



54 модулі



48 модулі



72 модулі

MISTRAL41F – Інформація для замовлення

Опис	К-сть модулів [18 мм]	GWT [мм]	Габаритні розміри Ш x В x Г	Код замовлення	Тип	Шт. в пак.
Шафи з клемними терміналами						
Непрозорі дверцята 54М 64SM	54	650	430 x 600 x 128	1SLM004102A1109	41A18X31A	1/1
Прозорі дверцята 54М 64SM	54	650	430 x 600 x 128	1SLM004101A1209	41A18X32A	1/1
Шафи з клемними терміналами						
Непрозорі дверцята 48М 64SM	48	650	320 x 735 x 108	1SLM004102A1108	41A12X41A	1/1
Прозорі дверцята 48М 64SM	48	650	320 x 735 x 108	1SLM004101A1208	41A12X42A	1/1
Шафи з клемними терміналами						
Непрозорі дверцята 72М 84SM	72	650	430 x 735 x 128	1SLM004102A1110	41A18X41A	1/1
Прозорі дверцята 72М 84SM	72	650	430 x 735 x 128	1SLM004101A1210	41A18X42A	1/1
Шафи з клемними терміналами						
Непрозорі дверцята 72М 84SM	72	650	430 x 735 x 128	1SLM004102A1110	41A18X41A	1/1
Прозорі дверцята 72М 84SM	72	650	430 x 735 x 128	1SLM004101A1210	41A18X42A	1/1

Шафи для систем кінцевого розподілення електричної енергії

Акcesуари до шаф MISTRAL41F

Дверцята до шаф MISTRAL41F

Опис	К-сть модулів [18 мм]	Код замовлення	Тип	Шт. в пак.
Непрозорі дверцята				
Непрозорі дверцята 4М MISTRAL41F	4	1SLM004100A1900	41Z83	1/20
Непрозорі дверцята 6М MISTRAL41F	6	1SLM004100A1916	41Z84	1/20
Непрозорі дверцята 8М MISTRAL41F	8	1SLM004100A1902	41Z85	1/10
Непрозорі дверцята 12М MISTRAL41F	12	1SLM004100A1904	41Z86	1/20
Непрозорі дверцята 18М MISTRAL41F	18	1SLM004100A1906	41Z87	1/20
Непрозорі дверцята 24М / 48М MISTRAL41F	24	1SLM004100A1908	41Z88	1/15
Непрозорі дверцята 36М 3F MISTRAL41F	36	1SLM004100A1910	41Z89	1/10
Непрозорі дверцята 36М 2F / 72М MISTRAL41F	36	1SLM004100A1912	41Z90	1/10
Непрозорі дверцята 54М MISTRAL41F	54	1SLM004100A1914	41Z91	1/5
Прозорі дверцята				
Прозорі дверцята 4М MISTRAL41F	4	1SLM004100A1901	41Z92	1/20
Прозорі дверцята 6М MISTRAL41F	6	1SLM004100A1917	41Z93	1/20
Прозорі дверцята 8М MISTRAL41F	8	1SLM004100A1903	41Z94	1/10
Прозорі дверцята 12М MISTRAL41F	12	1SLM004100A1905	41Z95	1/20
Прозорі дверцята 18М MISTRAL41F	18	1SLM004100A1907	41Z96	1/20
Прозорі дверцята 24М / 48М MISTRAL41F	24	1SLM004100A1909	41Z97	1/15
Прозорі дверцята 36М 3F MISTRAL41F	36	1SLM004100A1911	41Z98	1/10
Прозорі дверцята 36М 2F / 72М MISTRAL41F	36	1SLM004100A1913	41Z99	1/10
Прозорі дверцята 54М MISTRAL41F	54	1SLM004100A1915	41Z100	1/5



MISTRAL41F – Інші аксесуари

Опис	К-сть модулів [18 мм]	Код замовлення	Тип	Шт. в пак.
Інші аксесуари				
Горизонтальна перегородка 12M MISTRAL41F	12	1SLM004100A1920	41Z01	1/100
Горизонтальна перегородка 18M MISTRAL41F	18	1SLM004100A1921	41Z02	1/100
Вертикальний з'єднувач/тримач труб 12M	12	1SLM004100A1922	41Z03	1/20
Вертикальний з'єднувач/тримач труб 18M	18	1SLM004100A1923	41Z04	1/15
Заглушка 12M RAL9016	12	1SPE007715F5650	41Z05	5/180
Замок з ключем MISTRAL41 F		1SLM004100A1931	41Z06	20/300
Пластрон центральний глухий 12M MISTRAL41F	12	1SLM004100A1945	41Z07	1/20
Пластрон глухий 12M MISTRAL41F	12	1SLM004100A1946	41Z08	1/20
Пластрон центральний глухий 18M MISTRAL41F	18	1SLM004100A1947	41Z09	1/30
Пластрон глухий 18M MISTRAL41F	18	1SLM004100A1948	41Z10	1/30
Горизонтальний з'єднувальний елемент		1SLM004100A1949	41Z11	1/50
Гребінка для проводів	12	1SLM004100A1942	41Z12	1/30
Спиртовий рівень		1SLM004100A1943	41Z13	1/30



41Z01, 41Z02



41Z03, 41Z04



41Z05



41Z06



41Z07, 41Z08, 41Z09, 41Z10



41Z11



41Z12



41Z13

Шафи прихованого монтажу серії UK600

Шафи для систем кінцевого розподілення електричної енергії





Знімні кабельні фланці значно спрощують введення ввідних та відхідних кабелів, адже їхня конструкція дозволяє фіксувати кабель одним рухом і вміщувати на 80% більше проводів. Після завершення електромонтажних робіт фланці можна міцно закріпити гвинтами.



Розширені зони для прокладання проводів та спеціальні знімні тримачі кабелю значно спрощують електромонтажні роботи і дозволяють вмістити на 200% більше проводів.



Усі шафи серії UK600 підходять для монтажу у порожній стіні. Зробити шафу придатною для монтажу у порожній стіні надзвичайно легко – так само легко як встановлювати самі гіпсокартонні стіни. Вам лише знадобиться комплект монтажу у порожній стіні UZ91P4 для шаф UK600. Жодних гвинтів, проте все надійно закріплено. Встановити комплект так само просто, як затягнути кабельну стяжку.



Економія часу на електромонтаж завдяки новим втичним клемним терміналам. Додаткові бокові клемні термінали нейтралі та заземлення N/PE значно підвищують гнучкість монтажу. Також доступні версії з гвинтовими клемними терміналами.



Інноваційний з'єднувальний комплект для з'єднання кількох комбінованих шаф за горизонталлю або вертикаллю дає можливість розширювати та комбінувати шафи.



Стійка знімна монтажна рама швидко встановлюється і фіксується без застосування інструменту, але її можна також закріпити за допомогою гвинтів.



Потрійна розетка допоможе легко під'єднати до живлення найрізноманітніші прилади. Розетка кріпиться до кабельного вводу та оснащена поворотним на 120° механізмом.



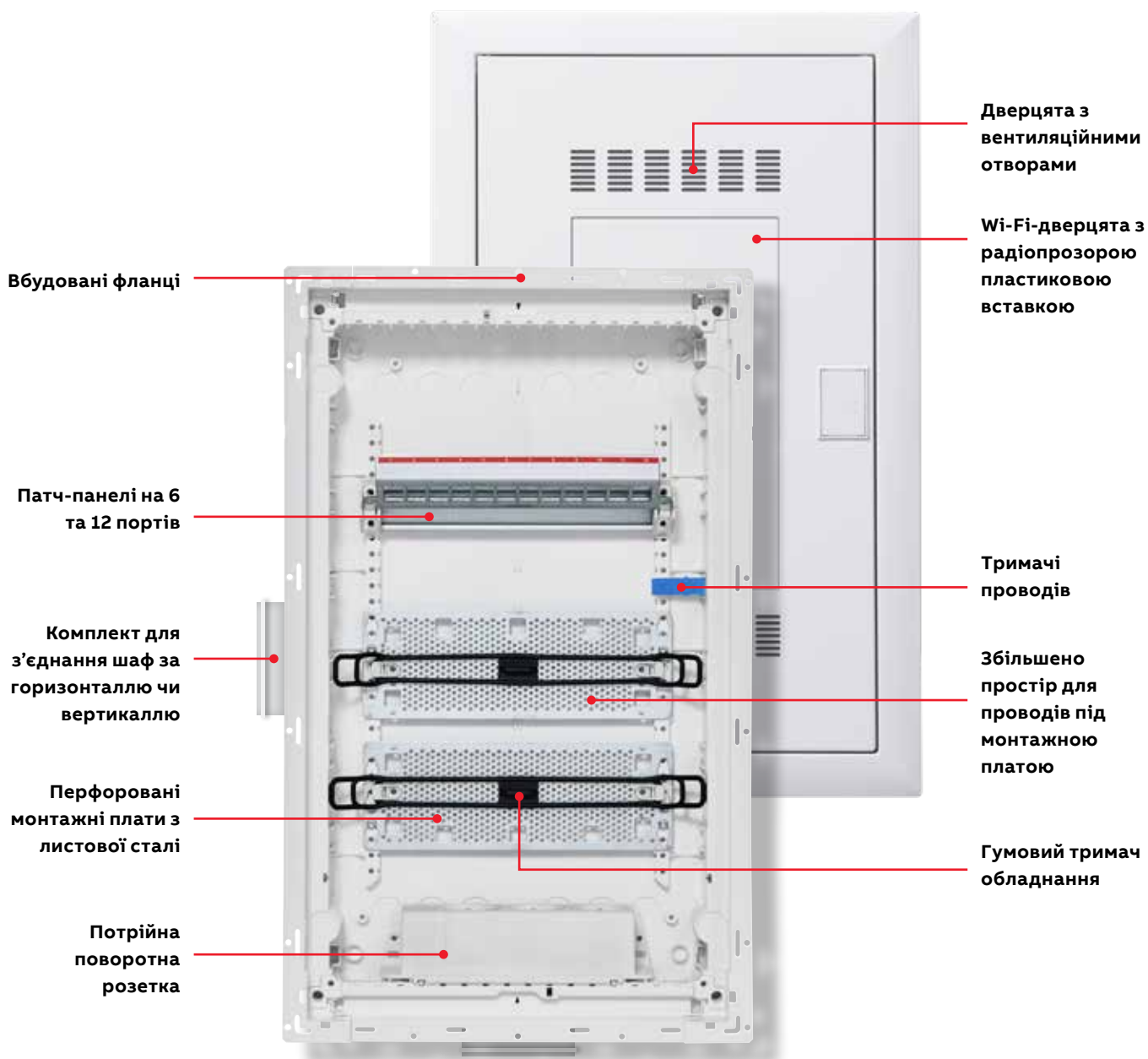
Завдяки новим мультимедійним шафам усі потрібні вам пристрої, наприклад, маршрутизатори або мультимедійні модулі, буде охайно зібрано в одному місці. Сучасна комбінована версія поєднує мультимедійну та розподільчу шафу в одному корпусі, а гнучка перегородка відокремлює ці дві частини одну від одної.



Привабливий дизайн – яскравий приклад оптимального поєднання функціональності та естетики. Широкий вибір високоякісних дизайнерських рам та дверцят перетворюють шафи UK600 на елемент дизайну, що пасуватиме до будь-якого інтер'єру. Мультимедійні дверцята з радіопрозорою вставкою та вентиляційними отворами забезпечать надійний Wi-Fi.

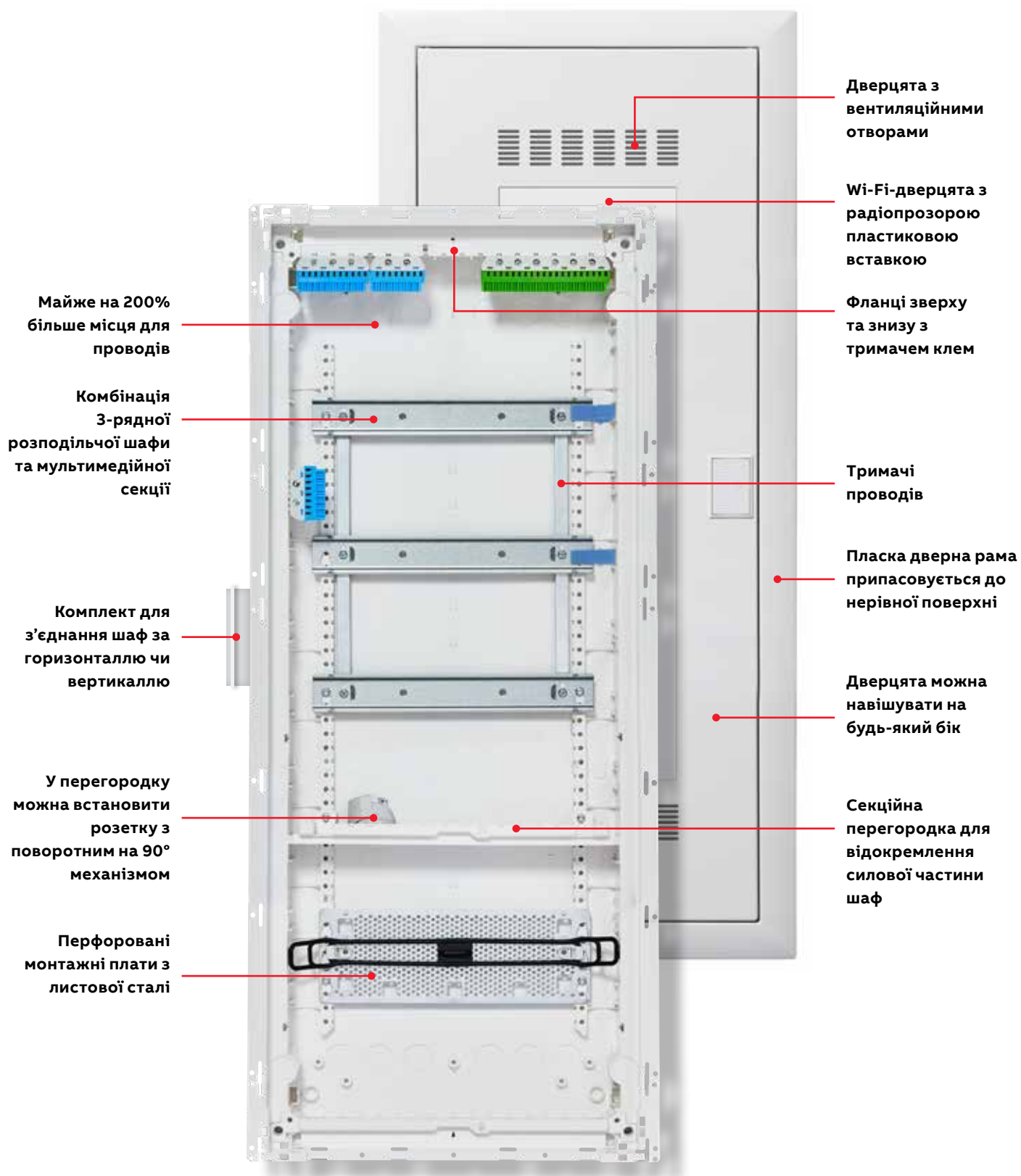
Шафи прихованого монтажу серії UK600

Мультимедійні шафи



Шафи прихованого монтажу серії UK600

Комбіновані шафи



Шафи для систем кінцевого розподілення електричної енергії

Шафи UK600 з дверцятами та самозатискними клемними терміналами

- 01 Самозатискні клемні термінали нейтралі та заземлення N/PE
- 02 Корпус
- 03 Монтажна рама з DIN-рейками
- 04 Пластрон
- 05 Рама з дверцятами з листової сталі

Шафи прихованого монтажу – UK600, IP30

I_n До 63 А

Відповідають стандартам DIN EN 60670-24, DIN 43871

Монтажна рама зі знімними DIN-рейками

Стійкість до ударів: IK07

Виконання у вигляді 1-5-рядних шаф прихованого монтажу

Можливість настінного чи напівприхованого монтажу за допомогою спеціального комплекту
Можливість встановлення в пустотілі стіни за допомогою комплекту UZ91P4

Корпус:

- з міцного, стійкого до деформації, ударостійкого, негорючого пластику з низьким вмістом галогенів
- з гребінкою для компенсації натягу кабелю
- зі знімними фланцями для вводу кабелю
- з можливістю комбінування

Набір кріплень для з'єднання двох шаф або монтажу в двох варіантах глибини

Можливість зміни сторони відчинення дверцят без використання інструменту

Кабель-канал під комунікаційні кабелі для з'єднання корпусів за горизонталлю та вертикаллю

Для встановлення в будівлях згідно зі стандартом DIN 18015

З самозатискними клемними терміналами нейтралі та заземлення N/PE в комплекті

Тримач кабелю для професійного впорядкування кабелю

Пластрон з 45-мм вирізами на 12 модулів з можливістю розширення до 14, може пломбуватися, комплектується натискними поворотними на 90° гвинтами

Набір маркувань

Рама з дверцятами з листової сталі, припасовується до нерівної поверхні

Колір: білий, RAL 9016





UK612N2



UK624N3



UK636N3



UK648N3



UK660N4

Опис	В x Ш x Г (мм)	К-сть модулів	Тип	Код замовлення
Шафи прихованого монтажу, 1-рядні				
Розміри ніші в стіні	355 x 367 x 95	12	UK612N2	2CPX031369R9999
Розміри вирізу в пустотілій стіні	328 x 340 x 88	(13)		
Із самозатискними клемними блоками нейтралі та заземлення N/PE: ZK51B, ZK82B, ZK113G				
Шафи прихованого монтажу, 2-рядні				
Розміри ніші в стіні	480 x 367 x 95	24	UK624N3	2CPX031370R9999
Розміри вирізу в пустотілій стіні	453 x 340 x 88	(28)		
Із самозатискними клемними терміналами нейтралі та заземлення N/PE: ZK51B, ZK82B, ZK144G				
Шафи прихованого монтажу, 3-рядні				
Розміри ніші в стіні	605 x 367 x 95	36	UK636N3	2CPX031371R9999
Розміри вирізу в пустотілій стіні	578 x 340 x 88	(41)		
Із самозатискними клемними терміналами нейтралі та заземлення N/PE: ZK51B, 2 x ZK113B, ZK206G				
Шафи прихованого монтажу, 4-рядні				
Розміри ніші в стіні	730 x 367 x 95	48	UK648N3	2CPX031372R9999
Розміри вирізу в пустотілій стіні	703 x 340 x 88	(56)		
Із самозатискними клемними терміналами нейтралі та заземлення N/PE: 2 x ZK82B, ZK144B, ZK237G				
Шафи прихованого монтажу, 5-рядні				
Розміри ніші в стіні	855 x 367 x 95	60	UK660N4	2CPX031373R9999
Розміри вирізу в пустотілій стіні	828 x 340 x 88	(70)		
Із самозатискними клемними терміналами нейтралі та заземлення N/PE: ZK51B, 2 x ZK82B, ZK144B, ZK268G				

Шафи для систем кінцевого розподілення електричної енергії

Шафи UK600 з дверцятами та гвинтовими клемними терміналами

- 01 Гвинтові клемні термінали
- 02 Корпус
- 03 Монтажна рама з DIN-рейками
- 04 Пластрон
- 05 Рама з дверцятами з листової сталі

Шафи прихованого монтажу – UK600, IP30

I_n До 63 А

Відповідають стандартам DIN EN 60670-24, DIN 43871

Для встановлення в будівлях згідно зі стандартом DIN 18015

Стойкість до ударів: IK07

Виконання у вигляді 1-5-рядних шаф прихованого монтажу

Можливість настінного чи напівприхованого монтажу за допомогою спеціального комплекту
Можливість встановлення в пустотілі стіни за допомогою комплекту UZ91P4

Корпус:

- з міцного, стійкого до деформації, ударостійкого, негорючого пластику з низьким вмістом галогенів
- з гребінкою для компенсації натягу кабелю
- зі знімними фланцями для вводу кабелю
- з можливістю комбінування

Набір кріплень для з'єднання двох шаф або монтажу в двох варіантах глибини

Можливість зміни сторони відчинення дверцят без використання інструменту

Кабель-канал під комунікаційні кабелі для з'єднання корпусів за горизонталлю та вертикаллю
Монтажна рама зі знімними DIN-рейками

З гвинтовими клемними терміналами нейтралі та заземлення

Тримач кабелю для професійного впорядкування кабелю

Пластрон з 45-мм вирізами на 12 модулів з можливістю розширення до 14, може пломбуватися,
комплектуються натискними поворотними на 90° гвинтами

Набір маркувань

Рама з дверцятами з листової сталі, припасовується до нерівної поверхні

Колір: білий, RAL 9016





UK612E3



UK624E3



UK636E3



UK648E3



UK660E3

Опис	В x Ш x Г (мм)	К-сть модулів	Тип	Код замовлення
Шафи прихованого монтажу, 1-рядні				
Розміри ніші в стіні	355 x 367 x 95	12	UK612E2	2CPX077840R9999
Розміри вирізу в пустотілій стіні	328 x 340 x 88	(13)		
3 гвинтовими клемними терміналами нейтралі та заземлення: ZK507, ZKS6B, ZKS16G				
Шафи прихованого монтажу, 2-рядні				
Розміри ніші в стіні	480 x 367 x 95	24	UK624E3	2CPX077841R9999
Розміри вирізу в пустотілій стіні	453 x 340 x 88	(28)		
3 гвинтовими клемними терміналами нейтралі та заземлення: ZK507, ZKS16B, ZKS21G				
Шафи прихованого монтажу, 3-рядні				
Розміри ніші в стіні	605 x 367 x 95	36	UK636E3	2CPX077842R9999
Розміри вирізу в пустотілій стіні	578 x 340 x 88	(41)		
3 гвинтовими клемними терміналами нейтралі та заземлення: ZK507, 2 x ZKS11B, ZKS26G				
Шафи прихованого монтажу, 4-рядні				
Розміри ніші в стіні	730 x 367 x 95	48	UK648E3	2CPX077843R9999
Розміри вирізу в пустотілій стіні	703 x 340 x 88	(56)		
3 гвинтовими клемними терміналами нейтралі та заземлення: ZK507, ZKS11B, ZKS16B, ZKS26G				
Шафи прихованого монтажу, 5-рядні				
Розміри ніші в стіні	855 x 367 x 95	60	UK660E3	2CPX077844R9999
Розміри вирізу в пустотілій стіні	828 x 340 x 88	(70)		
3 гвинтовими клемними терміналами нейтралі та заземлення: ZK507, 2 x ZKS16B, ZKS11G, ZKS21G				

Шафи для систем кінцевого розподілення електричної енергії

Шафи UK600 з дверцятами без клемних терміналів

- 01 Корпус
- 02 Монтажна рама з DIN-рейками
- 03 Пластрон
- 04 Рама з дверцятами з листової сталі

Шафи прихованого монтажу – UK600, IP30

I_n До 63 А

Відповідають стандартам DIN EN 60670-24, DIN 43871

Для встановлення в будівлях згідно зі стандартом DIN 18015

Стойкість до ударів: IK07

Виконання у вигляді 1-5-рядних шаф прихованого монтажу

Можливість навісного чи напівприхованого монтажу за допомогою спеціального комплекту
Можливість встановлення в пустотілі стіни за допомогою комплекту UZ91P4

Корпус:

- з міцного, стійкого до деформації, ударостійкого, негорючого пластику з низьким вмістом галогенів
- з гребінкою для компенсації натягу кабелю
- зі знімними фланцями для вводу кабелю
- з можливістю комбінування

Набір кріплень для з'єднання двох шаф або монтажу в двох варіантах глибини

Можливість зміни сторони відчинення дверцят без використання інструменту

Кабель-канал під комунікаційні кабелі для з'єднання корпусів за горизонталлю та вертикаллю

Монтажна рама зі знімними DIN-рейками

Без клемних терміналів


Тримач кабелю для професійного впорядкування кабелю

Пластрон з 45-мм вирізами на 12 модулів з можливістю розширення до 14, може пломбуватися, комплектується натискними поворотними на 90° гвинтами

Набір маркувань

Рама з дверцятами з листової сталі, припасовується до нерівної поверхні

Колір: білий, RAL 9016





UK612K



UK624K



UK636K



UK648K



UK660K

Опис	В x Ш x Г (мм)	К-сть модулів	Тип	Код замовлення
Шафи прихованого монтажу, 1-рядні				
Розміри ніші в стіні	355 x 367 x 95	12	UK612K	2CPX031379R9999
Розміри вирізу в порожній стіні	328 x 340 x 88	(13)		
Шафи прихованого монтажу, 2-рядні				
Розміри ніші в стіні	480 x 367 x 95	24	UK624K	2CPX031380R9999
Розміри вирізу в порожній стіні	453 x 340 x 88	(28)		
Шафи прихованого монтажу, 3-рядні				
Розміри ніші в стіні	605 x 367 x 95	36	UK636K	2CPX031381R9999
Розміри вирізу в порожній стіні	578 x 340 x 88	(41)		
Шафи прихованого монтажу, 4-рядні				
Розміри ніші в стіні	730 x 367 x 95	48	UK648K	2CPX031382R9999
Розміри вирізу в порожній стіні	703 x 340 x 88	(56)		
Шафи прихованого монтажу, 5-рядні				
Розміри ніші в стіні	855 x 367 x 95	60	UK660K	2CPX031383R9999
Розміри вирізу в порожній стіні	828 x 340 x 88	(70)		

Шафи для систем кінцевого розподілення електричної енергії

Шафи UK600 без рами та дверцят, із самозатискними клемними терміналами N/PE

- 01 Самозатискні клемні термінали нейтралі та заземлення N/PE
- 02 Корпус
- 03 Монтажна рама з DIN-рейками
- 04 Пластрон

Шафи прихованого монтажу – UK600, IP30

I_n До 63 А

Відповідають стандартам DIN EN 60670-24, DIN 43871

Для встановлення в будівлях згідно зі стандартом DIN 18015

Стойкість до ударів: IK07

Виконання у вигляді 1-5-рядних шаф прихованого монтажу

Можливість настінного чи напівприхованого монтажу за допомогою спеціального комплекту Можливість встановлення в пустотілі стіни за допомогою комплекту UZ91P4

Корпус:

- з міцного, стійкого до деформації, ударостійкого, негорючого пластику з низьким вмістом галогенів
- з гребінкою для компенсації натягу кабелю
- зі знімними фланцями для вводу кабелю
- з можливістю комбінування

Набір кріплень для з'єднання двох шаф або монтажу в двох варіантах глибини

Можливість зміни сторони відчинення дверцят без використання інструменту

Кабель-канал під комунікаційні кабелі для з'єднання корпусів за горизонталлю та вертикаллю

Монтажна рама зі знімними DIN-рейками

Із самозатискними клемними терміналами нейтралі та заземлення N/PE

Тримач кабелю для професійного впорядкування кабелю

Пластрон з 45-мм вирізами на 12 модулів з можливістю розширення до 14, може пломбуватися, комплектується натискними поворотними на 90° гвинтами

Набір маркувань

Рама з дверцятами з листової сталі, припасовується до нерівної поверхні

Колір: білий, RAL 9016





UK612NB



UK624NB



UK636NB



UK648NB



UK660NB

Опис	В x Ш x Г (мм)	К-сть модулів	Тип	Код замовлення
Шафи прихованого монтажу, 1-рядні				
Розміри ніші в стіні	355 x 367 x 95	12	UK612NB	2CPX031374R9999
Розміри вирізу в пустотілій стіні	328 x 340 x 88	(13)		
Із самозатискними клемними терміналами нейтралі та заземлення N/PE:				
ZK51B, ZK82B, ZK113G				
Шафи прихованого монтажу, 2-рядні				
Розміри ніші в стіні	480 x 367 x 95	24	UK624NB	2CPX031375R9999
Розміри вирізу в пустотілій стіні	453 x 340 x 88	(28)		
Із самозатискними клемними терміналами нейтралі та заземлення N/PE:				
ZK51B, ZK82B, ZK144G				
Шафи прихованого монтажу, 3-рядні				
Розміри ніші в стіні	605 x 367 x 95	36	UK636NB	2CPX031376R9999
Розміри вирізу в пустотілій стіні	578 x 340 x 88	(41)		
Із самозатискними клемними терміналами нейтралі та заземлення N/PE:				
ZK51B, 2 x ZK113B, ZK206G				
Шафи прихованого монтажу, 4-рядні				
Розміри ніші в стіні	730 x 367 x 95	48	UK648NB	2CPX031377R9999
Розміри вирізу в пустотілій стіні	703 x 340 x 88	(56)		
Із самозатискними клемними терміналами нейтралі та заземлення N/PE:				
2 x ZK82B, ZK144B, ZK237G				
Шафи прихованого монтажу, 5-рядні				
Розміри ніші в стіні	855 x 367 x 95	60	UK660NB	2CPX031378R9999
Розміри вирізу в пустотілій стіні	828 x 340 x 88	(70)		
Із самозатискними клемними терміналами нейтралі та заземлення N/PE:				
ZK51B, 2 x ZK82B, ZK144B, ZK268G				

Шафи для систем кінцевого розподілення електричної енергії

Шафи UK600 без рами та дверцят, з гвинтовими клемними терміналами

- 01 Гвинтові клемні термінали
- 02 Корпус
- 03 Монтажна рама з DIN-рейками
- 04 Пластрон
- 05 Рама з дверцятами з листової сталі

Шафи прихованого монтажу – UK600, IP30

I_n До 63 А

Відповідають стандартам DIN EN 60670-24, DIN 43871

Для встановлення в будівлях згідно зі стандартом DIN 18015

Стойкість до ударів: IK07

Виконання у вигляді 1-5-рядних шаф прихованого монтажу

Можливість настінного чи напівприхованого монтажу за допомогою спеціального комплекту
Можливість встановлення в пустотілі стіни за допомогою комплекту UZ91P4

Корпус:

- з міцного, стійкого до деформації, ударостійкого, негорючого пластику з низьким вмістом галогенів
- з гребінкою для компенсації натягу кабелю
- зі знімними фланцями для вводу кабелю
- з можливістю комбінування

Набір кріплень для з'єднання двох шаф або монтажу в двох варіантах глибини

Можливість зміни сторони відчинення дверцят без використання інструменту

Кабель-канал під комунікаційні кабелі для з'єднання корпусів за горизонталлю та вертикаллю

Монтажна рама зі знімними DIN-рейками

З гвинтовими клемними терміналами нейтралі та заземлення

Тримач кабелю для впорядкування кабелів

Пластрон з 45-мм вирізами на 12 модулів з можливістю розширення до 14, може пломбуватися, комплектується натискними поворотними на 90° гвинтами

Набір маркувань

Рама з дверцятами з листової сталі, припасовується до нерівної поверхні

Колір: білий, RAL 9016





UK612EB



UK624EB



UK636EB



UK648EB



UK660EB

Опис	В x Ш x Г (мм)	К-сть модулів	Тип	Код замовлення
Шафи прихованого монтажу, 1-рядні				
Розміри ніші в стіні	355 x 367 x 95	12	UK612EB	2CPX077845R9999
Розміри вирізу в пустотілій стіні	328 x 340 x 88	(13)		
3 гвинтовими клемними терміналами нейтралі та заземлення: ZK507, ZKS6B, ZKS16G				
Шафи прихованого монтажу, 2-рядні				
Розміри ніші в стіні	480 x 367 x 95	24	UK624EB	2CPX077846R9999
Розміри вирізу в пустотілій стіні	453 x 340 x 88	(28)		
3 гвинтовими клемними терміналами нейтралі та заземлення: ZK507, ZKS16B, ZKS21G				
Шафи прихованого монтажу, 3-рядні				
Розміри ніші в стіні	605 x 367 x 95	36	UK636EB	2CPX077847R9999
Розміри вирізу в пустотілій стіні	578 x 340 x 88	(41)		
3 гвинтовими клемними терміналами нейтралі та заземлення: ZK507, 2 x ZKS11B, ZKS26G				
Шафи прихованого монтажу, 4-рядні				
Розміри ніші в стіні	730 x 367 x 95	48	UK648EB	2CPX077848R9999
Розміри вирізу в пустотілій стіні	703 x 340 x 88	(56)		
3 гвинтовими клемними терміналами нейтралі та заземлення: ZK507, ZKS11B, ZKS16B, ZKS26G				
Шафи прихованого монтажу, 5-рядні				
Розміри ніші в стіні	855 x 367 x 95	60	UK660EB	2CPX077849R9999
Розміри вирізу в пустотілій стіні	828 x 340 x 88	(70)		
3 гвинтовими клемними терміналами нейтралі та заземлення: ZK507, 2 x ZKS16B, ZKS11G, ZKS21G				

* У разі встановлення стандартних дверцят з натискним замком місце в шафі зменшується на один модуль.


Шафи для систем кінцевого розподілення електричної енергії

Самозатискні клемні термінали нейтралі та заземлення N/PE

Універсальні, стандартизовані та гнучкі

















Конфігурація на основі ваших потреб

Модульна конструкція та великий асортимент клем дозволяє адаптувати конфігурацію під ваші фактичні потреби. За потреби, на одному тримачі можна встановлювати різні клемні термінали. Якщо ж потрібен більший клемний термінал нейтралі чи заземлення, можна з'єднати два самозатискних клемні термінали за допомогою з'єднувального моста ZK10P10.



Технічні переваги

- Гнучка система клемних терміналів для кількох потенціалів нейтралі:
- Гвинтове під'єднання: жорсткі проводи від 2,5 до 25 мм²; гнучкі проводи до 25 мм² (потрібні кабельні наконечники)
- Самозатискне під'єднання: жорсткі проводи від 1,5 до 4 мм²; гнучкі проводи до 25 мм² (потрібні кабельні наконечники)
- Оптимальне рішення у разі використання кількох вимикачів диференційного струму
- Простота розширення та з'єднання клемних терміналів за допомогою з'єднувальних мостів
- Точне та інтуїтивно зрозуміле кольорове кодування клемних терміналів: N = блакитний, PE = жовто-зелений)
- Зручне маркування клем з використанням пронумерованих самоклеючих смужок
- Широкі можливості застосування: можуть використовуватися в шафах серій UK600 та MISTRAL65, в усіх компактних розподільчих шафах та в усіх настінних, підлогових шафах та шафах обліку.

Габаритні одиниці	Самозатискні клемні термінали нейтралі N	Гвинтові клеми	Пружинні клеми	PE quick-Клеми	Гвинтові клеми	Пружинні клеми
	 ZK50B					
	 ZK50BT	0 x 25 мм ²	5 x 1,5 - 4 мм ²	-	-	-
	 ZK51B	1 x 25 мм ²	5 x 1,5 - 4 мм ²		ZK51G	1 x 25 мм ² / 5 x 1,5 - 4 мм ²
	 ZK82B	2 x 25 мм ²	8 x 1,5 - 4 мм ²		ZK82G	2 x 25 мм ² / 8 x 1,5 - 4 мм ²
	 ZK113B	3 x 25 мм ²	11 x 1,5 - 4 мм ²		ZK113G	3 x 25 мм ² / 11 x 1,5 - 4 мм ²
	 ZK144B	4 x 25 мм ²	14 x 1,5 - 4 мм ²		ZK144G	4 x 25 мм ² / 14 x 1,5 - 4 мм ²
	 ZK175B	5 x 25 мм ²	17 x 1,5 - 4 мм ²		ZK175G	5 x 25 мм ² / 17 x 1,5 - 4 мм ²
	 ZK206B	6 x 25 мм ²	20 x 1,5 - 4 мм ²		ZK206G	6 x 25 мм ² / 20 x 1,5 - 4 мм ²
	 ZK237B	7 x 25 мм ²	23 x 1,5 - 4 мм ²		ZK237G	7 x 25 мм ² / 23 x 1,5 - 4 мм ²
	 ZK268B	8 x 25 мм ²	26 x 1,5 - 4 мм ²		ZK268G	8 x 25 мм ² / 26 x 1,5 - 4 мм ²

Шафи для систем кінцевого розподілення електричної енергії

Самозатискні клемні термінали нейтралі та заземлення N/PE



ZK50B



ZK50BT



ZK51G



ZK10P10



ZK600

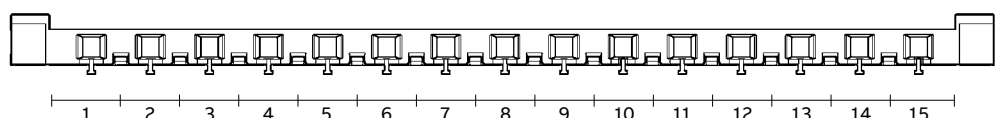


UZB1



ZK603

Опис	Кількість клем		Габаритні розміри В x Ш x Г мм	Шт.	Тип	Код замовлення
	1.5 x 4 мм ²	2.5 x 25 мм ²				
Самозатискні клемні термінали нейтралі N Для встановлення на тримачі	5 x 1.5 - 4	0 x 25	23 x 32 x 21	1	ZK50B	2CPX062750R9999
	5 x 1.5 - 4	1 x 25	32 x 32 x 31	1	ZK51B	2CPX062751R9999
	8 x 1.5 - 4	2 x 25	32 x 49 x 31	1	ZK82B	2CPX062752R9999
	11 x 1.5 - 4	3 x 25	32 x 65 x 31	1	ZK113B	2CPX062753R9999
	14 x 1.5 - 4	4 x 25	32 x 82 x 31	1	ZK144B	2CPX062754R9999
	17 x 1.5 - 4	5 x 25	32 x 98 x 31	1	ZK175B	2CPX062755R9999
	20 x 1.5 - 4	6 x 25	32 x 115 x 31	1	ZK206B	2CPX062756R9999
	23 x 1.5 - 4	7 x 25	32 x 132 x 31	1	ZK237B	2CPX063163R9999
26 x 1.5 - 4	8 x 25	32 x 149 x 31	1	ZK268B	2CPX063164R9999	
Самозатискні клемні термінали нейтралі N З адаптером ZK15 для бокового монтажу в UK6- або для кріплення на DIN-рейку	5 x 1.5 - 4	0 x 25	28 x 39 x 25	1	ZK50BT	2CPX062745R9999
Самозатискні клемні термінали заземлення PE Для встановлення на тримачі	5 x 1.5 - 4	1 x 25	32 x 32 x 31	1	ZK51G	2CPX062757R9999
	8 x 1.5 - 4	2 x 25	32 x 49 x 31	1	ZK82G	2CPX062758R9999
	11 x 1.5 - 4	3 x 25	32 x 65 x 31	1	ZK113G	2CPX062759R9999
	14 x 1.5 - 4	4 x 25	32 x 82 x 31	1	ZK144G	2CPX062760R9999
	17 x 1.5 - 4	5 x 25	32 x 98 x 31	1	ZK175G	2CPX062761R9999
	20 x 1.5 - 4	6 x 25	32 x 115 x 31	1	ZK206G	2CPX062762R9999
23 x 1.5 - 4	7 x 25	32 x 132 x 31	1	ZK237G	2CPX063165R9999	
26 x 1.5 - 4	8 x 25	32 x 149 x 31	1	ZK268G	2CPX063166R9999	
З'єднувальні мости Для встановлення на тримачі				10	ZK10P10	2CPX062763R9999
Тримач клемних терміналів Для шаф серії UK6... Корисна довжина – 247 мм, 15 габаритних одиниць				1	ZK600	2CPX063178R9999
Фланець для вводу кабелю З тримачем клем Для встановлення зверху або знизу, для 1-5-рядних шаф Корисна довжина – 277 мм, 17 габаритних одиниць				1	UZB1	2CPX031407R9999
Комплект самозатискних клемних блоків N/PE для UK6.. До комплекту входять клемні блоки: ZK144B: N 4 x 25 + 14 x 4 мм ² ZK82B: N 2 x 25 + 8 x 4 мм ² ZK206G: PE 6 x 25 + 20 x 4 мм ²				1	ZK603	2CPX063177R9999



Шафи для систем кінцевого розподілення електричної енергії

Гвинтові клемні термінали


Універсальні, стандартизовані та гнучкі

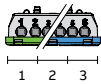


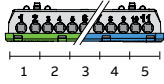


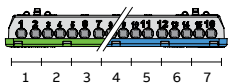


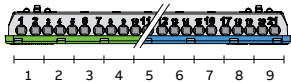


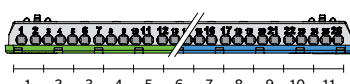


Конфігурація на основі ваших потреб

Модульна конструкція та великий асортимент клем дозволяє адаптувати конфігурацію під ваші фактичні потреби. За потреби, на одному тримачі можна встановлювати різні клемні термінали.

Технічні переваги

- Гнучка система клемних терміналів для кількох потенціалів нейтралі:
- Гвинтове під'єднання: жорсткі проводи від 1,5 до 16 мм²; гнучкі проводи до 16 мм² (потрібні кабельні наконечники)
- Оптимальне рішення у разі використання кількох вимикачів диференційного струму
- Точне та інтуїтивно зрозуміле кольорове кодування клемних терміналів: N = блакитний, PE = жовто-зелений)
- Зручне маркування клем з використанням пронумерованих самоклеючих смужок
- Широкі можливості застосування: можуть використовуватися в шафах серій UK600 та MISTRAL65, в усіх компактних розподільчих шафах та в усіх настінних, підлогових шафах та шафах обліку.



Габаритні одиниці	Гвинтові клемні термінали N	Гвинтові клеми	Гвинтові клемні термінали PE	Гвинтові клеми
 1 2 3	 ZKS6B	3 x 6 мм ²	3 x 16 мм ²	 ZKS6G 3 x 6 мм ² 3 x 16 мм ²
 1 2 3 4 5	 ZKS11B	5 x 6 мм ²	5 x 16 мм ²	 ZKS11G 5 x 6 мм ² 5 x 16 мм ²
 1 2 3 4 5 6 7	 ZKS16B	9 x 6 мм ²	7 x 16 мм ²	 ZKS16G 9 x 6 мм ² 7 x 16 мм ²
 1 2 3 4 5 6 7 8 9	 ZKS21B	12 x 6 мм ²	9 x 16 мм ²	 ZKS21G 12 x 6 мм ² 9 x 16 мм ²
 1 2 3 4 5 6 7 8 9 10 11	 ZKS26B	15 x 6 мм ²	11 x 16 мм ²	 ZKS26G 15 x 6 мм ² 11 x 16 мм ²

Шафи для систем кінцевого розподілення електричної енергії

Гвинтові клемні термінали



ZKS11B



ZKS16B



ZKS21B



ZKS26B



ZKS11G



ZKS16G



ZKS21G



ZKS26G



ZKS21G

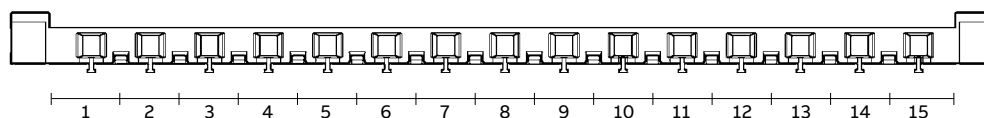


ZK507



ZK600

Опис	Кількість клем 1.5 x 6 мм ²	Кількість клем 1.5 x 16 мм ²	Габаритні розміри В x Ш x Г мм	Шт.	Тип	Код замовлення
Гвинтові клемні термінали N Для встановлення на тримачі	3 x 6	3 x 16	27 x 50 x 20	1	ZKS6B	2CPX063167R9999
	6 x 6	5 x 16	27 x 83 x 20	1	ZKS11B	2CPX063168R9999
	9 x 6	7 x 16	27 x 116 x 20	1	ZKS16B	2CPX063169R9999
	12 x 6	9 x 16	27 x 149 x 20	1	ZKS21B	2CPX063170R9999
	15 x 6	11 x 16	27 x 182 x 20	1	ZKS26B	2CPX063171R9999
Гвинтові клемні термінали PE Для встановлення на тримачі	3 x 6	3 x 16	27 x 50 x 20	1	ZKS6G	2CPX063172R9999
	6 x 6	5 x 16	27 x 83 x 20	1	ZKS11G	2CPX063173R9999
	9 x 6	7 x 16	27 x 116 x 20	1	ZKS16G	2CPX063174R9999
	12 x 6	9 x 16	27 x 149 x 20	1	ZKS21G	2CPX063175R9999
	15 x 6	11 x 16	27 x 182 x 20	1	ZKS26G	2CPX063176R9999
Клемний блок N-RCД на DIN-рейку 3 x 16 мм ² + 2 x 10 мм ² Cu				1	ZK507	2CPX030892R9999
Тримач клемних терміналів Для шаф серії UK6... Корисна довжина – 247 мм, 15 габаритних одиниць				1	ZK600	2CPX063178R9999



Шафи для систем кінцевого розподілення електричної енергії

Варіанти постачання шафи UK600 при виконанні проектів



UZB636



UZS636B



UZS636N



UZS636K

Опис	Шт.	Тип	Код замовлення
Корпус з кріпленнями			
Для використання з UK61...	1	UZB612	2CPX031113R9999
Для використання з UK62...	1	UZB624	2CPX031114R9999
Для використання з UK63...	1	UZB636	2CPX031115R9999
Для використання з UK64...	1	UZB648	2CPX031116R9999
Для використання з UK66..	1	UZB660	2CPX031117R9999
Пластрон, монтажна рама з DIN-рейками, набір клемних терміналів N/PE			
Для використання з UK61...	1	UZS612B	2CPX031139R9999
Для використання з UK62...	1	UZS624B	2CPX031140R9999
Для використання з UK63...	1	UZS636B	2CPX031141R9999
Для використання з UK64...	1	UZS648B	2CPX031142R9999
Для використання з UK66..	1	UZS660B	2CPX031143R9999
Рама з дверцятами, пластрон, монтажна рама з DIN-рейками та набір клемних терміналів N/PE			
Для використання з UK61...	1	UZS612N	2CPX031131R9999
Для використання з UK62...	1	UZS624N	2CPX031132R9999
Для використання з UK63...	1	UZS636N	2CPX031133R9999
Для використання з UK64...	1	UZS648N	2CPX031134R9999
Для використання з UK66..	1	UZS660N	2CPX031135R9999
Рама з дверцятами, пластрон, монтажна рама та DIN-рейка для клемних терміналів			
Для використання з UK63...	1	UZS636K	2CPX031136R9999
Для використання з UK64...	1	UZS648K	2CPX031137R9999
Для використання з UK66..	1	UZS660K	2CPX031138R9999

Шафи для систем кінцевого розподілення електричної енергії

Запасні частини та аксесуари до шаф UK600



AP636



UZB1



UZB2



UZB3



UZT1



UZT2



UZT3



UZT4

Опис	Шт.	Тип	Код замовлення
Комплект для настінного монтажу			
Для настінного чи напівприхованого монтажу за допомогою вибивних отворів, лише для стандартної рами з дверцятами			
Для використання з UK61...	1	AP612	2CPX031402R9999
Для використання з UK62...	1	AP624	2CPX031403R9999
Для використання з UK63...	1	AP636	2CPX031404R9999
Для використання з UK64...	1	AP648	2CPX031405R9999
Для використання з UK66..	1	AP660	2CPX031406R9999
Фланець для вводу кабелю			
З вбудованим тримачем клем Для встановлення зверху або знизу, для 1-5 рядних шаф Корисна довжина – 277 мм, 17 габаритних одиниць			
	1	UZB1	2CPX031407R9999
З'єднувальний канал для з'єднання шаф за горизонталлю чи вертикаллю та прокладання кабелів між шафами			
	1	UZB2	2CPX031408R9999
Горизонтальна перегородка з вбудованим тримачем клем,			
З вибивними заглушками під дві розетки ZE224 та п'ятьма вибивними заглушками під телекомунікаційні розетки*			
	1	UZB3	2CPX031409R9999
Набір дверних петель			
для UK600			
	2	UZT1	2CPX031410R9999
Натискний замок, стандартний			
Колір: білий, RAL 9016			
	1	UZT2	2CPX031411R9999
Замок стандартний			
З 2 ключами			
	1	UZT3	2CPX031412R9999
Замок типу Ronis			
З 2 ключами			
	1	UZT4	2CPX031413R9999

Шафи для систем кінцевого розподілення електричної енергії

Запасні частини та аксесуари до шаф UK600



UZT5



UZ4P2



UZG636



UZA636



UZM620



UZ91P4



ZA120



ZA89P20

Опис	Шт.	Тип	Код замовлення
Система маркування Самоклейка з маркувальними етикетками з цифрами (1 - 70) та описами	1	UZT5	2СРХ031429R9999
Набір кріплень для з'єднання двох шаф або монтажу корпусу в двох варіантах глибини	4	UZ4P2	2СРХ062447R9999
Монтажна рама з DIN-рейками			
Для використання з UK61...	1	UZG612	2СРХ031118R9999
Для використання з UK62...	1	UZG624	2СРХ031119R9999
Для використання з UK63...	1	UZG636	2СРХ031120R9999
Для використання з UK64...	1	UZG648	2СРХ031121R9999
Для використання з UK66..	1	UZG660	2СРХ031122R9999
Пластрон з натискними поворотними на 90° гвинтами			
Для використання з UK61...	1	UZA612	2СРХ031123R9999
Для використання з UK62...	1	UZA624	2СРХ031124R9999
Для використання з UK63...	1	UZA636	2СРХ031125R9999
Для використання з UK64...	1	UZA648	2СРХ031126R9999
Для використання з UK66..	1	UZA660	2СРХ031127R9999
Монтажна плата з оцинкованої листової сталі			
Для використання з UK61..., Н x W = 212 x 242 мм	1	UZM610	2СРХ031414R9999
Для використання з UK62..., Н x W = 337 x 242 мм	1	UZM620	2СРХ031415R9999
Для використання з UK63..., Н x W = 462 x 242 мм	1	UZM630	2СРХ031416R9999
Для використання з UK64..., Н x W = 587 x 242 мм	1	UZM640	2СРХ031417R9999
Для використання з UK65..., Н x W = 712 x 242 мм	1	UZM650	2СРХ031418R9999
Комплект для монтажу в пустотілу стіну Для монтажу шаф прихованого монтажу UK600 у пустотілі стіни. Для стін завтовшки 8-35 мм	4	UZ91P4	2СРХ031434R9999
Фарба-олівець реставраційна Колір: RAL 9016, 12 мл	1	ZA120	2СРХ039043R9999
Гвинти 20 шт. для кріплення DIN-рейок та монтажних плат	1	ZA89P20	2СРХ062376R9999

Шафи для систем кінцевого розподілення електричної енергії


Запасні дверцята з рамою та дизайнерські плівки до шаф UK600



BL610




BL611




Плівка
«Шкільна
дошка»



«Камінці»



«Дере-
в'яний
місток»

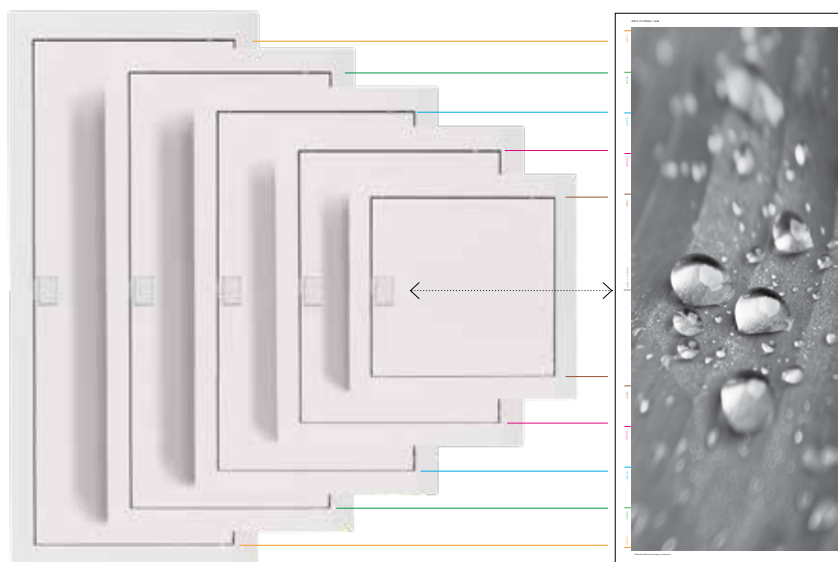


«Краплі
воли»

Опис	Для використання з...	Шт.	Тип	Код замовлення
Рама з дверцятами (стандартна) Колір: білий, RAL 9016 листова сталь з порошковим покриттям	UK61..	1	BL610	2CPX031081R9999
	UK62..	1	BL620	2CPX031082R9999
	UK63..	1	BL630	2CPX031083R9999
	UK64..	1	BL640	2CPX031084R9999
	UK66..	1	BL650	2CPX031085R9999

Рама з дверцятами Колір: антрацит, RAL 7016 листова сталь з порошковим покриттям	UK61..	1	BL611	2CPX031086R9999
	UK62..	1	BL621	2CPX031087R9999
	UK63..	1	BL631	2CPX031088R9999
	UK64..	1	BL641	2CPX031089R9999
	UK66..	1	BL651	2CPX031090R9999

Опис	Для використання з...	Шт.	Тип	Код замовлення	EUR
Плівка «Шкільна дошка» Для наклеювання на дверцята з листової сталі UK600	UK61..	1	UZ640D		
	UK62..	10	UZ640DP10	2CPX031790R9999	
	UK63..				
	UK64..				
	UK66..				
Камінці Дизайнерська плівка для наклеювання на дверцята з листової сталі UK600	UK61..	1	UZ641D	2CPX031787R9999	
	UK62..	10	UZ641DP10	2CPX031791R9999	
	UK63..				
	UK66..				
Дерев'яний місток Дизайнерська плівка для наклеювання на дверцята з листової сталі UK600	UK61..	1	UZ642D	2CPX031788R9999	
	UK62..	10	UZ642DP10	2CPX031792R9999	
	UK63..				
	UK66..				
Краплі води Дизайнерська плівка для наклеювання на дверцята з листової сталі UK600	UK61..	1	UZ643D	2CPX031789R9999	
	UK62..	10	UZ643DP10	2CPX031793R9999	
	UK63..				
	UK66..				



Шафи для систем кінцевого розподілення електричної енергії

Дверцята до UK600 для дизайнерських рішень



BL630D



UZD630



UZD631



UZD632



UZD633



UZD634



UZD635

Опис	Для використання з...	Шт.	Тип	Код замовлення
Змінна рама Полірований алюміній, покриття з неіржавної сталі, без вставної панелі	UK62..	1	BL620D	2CPX031794R9999
	UK63..	1	BL630D	2CPX031795R9999
	UK64..	1	BL640D	2CPX031796R9999
	UK66..	1	BL650D	2CPX031797R9999
Вставні панелі для змінної рами				
Панель для фотографій Для власних фотографій та зображень	UK62..	1	UZD620	2CPX031762R9999
	UK63..	1	UZD630	2CPX031768R9999
	UK64..	1	UZD640	2CPX031774R9999
	UK66..	1	UZD650	2CPX031780R9999
Дошка для записів Сіра повстяна з кнопками	UK62..	1	UZD621	2CPX031763R9999
	UK63..	1	UZD631	2CPX031769R9999
	UK64..	1	UZD641	2CPX031775R9999
	UK66..	1	UZD651	2CPX031781R9999
Дзеркало	UK62..	1	UZD622	2CPX031764R9999
	UK63..	1	UZD632	2CPX031770R9999
	UK64..	1	UZD642	2CPX031776R9999
	UK66..	1	UZD652	2CPX031782R9999
Панель з покриттям з неіржавної сталі	UK62..	1	UZD623	2CPX031765R9999
	UK63..	1	UZD633	2CPX031771R9999
	UK64..	1	UZD643	2CPX031777R9999
	UK66..	1	UZD653	2CPX031783R9999
Світлодіодна панель Плівка з підсвічуванням*	UK62..	1	UZD624	2CPX031766R9999
	UK63..	1	UZD634	2CPX031772R9999
	UK64..	1	UZD644	2CPX031778R9999
	UK66..	1	UZD654	2CPX031784R9999
Магнітна панель з дерев'яним покриттям З п'ятьма магнітними кнопками	UK62..	1	UZD625	2CPX031767R9999
	UK63..	1	UZD635	2CPX031773R9999
	UK64..	1	UZD645	2CPX031779R9999
	UK66..	1	UZD655	2CPX031785R9999

*Блок живлення для світлодіодної панелі 12 В DC слід замовляти окремо.

Шафи для систем кінцевого розподілення електричної енергії

Дверцята до UK600 для дизайнерських рішень

Характерною особливістю системи шаф UK600 є численні комбінації рам і дверцят, які перетворюють звичайний побутовий щиток на привабливий предмет домашнього інтер'єру. В змінну дизайнерську раму можна вставляти фотографії, дошки для записів, дзеркала, магнітні дошки та інші панелі на вибір.



— 01 Базова версія UK600

— 02 Змінна рама

— 03 Панель із світлодіодним підсвічуванням



01

02

03

Шафи для систем кінцевого розподілення електричної енергії

Мультимедійні шафи UK600

Шафи прихованого монтажу – UK600, IP30

Мультимедійна версія шаф UK600, відповідає розмірам стандартних шаф згідно з DIN 43871

Стійкість до ударів: IK07

Виконання у вигляді 2-5-рядних шаф прихованого монтажу

Можливість настінного чи напівприхованого монтажу за допомогою спеціального комплекту

Можливість встановлення в пустотілі стіни за допомогою комплекту UZ91P4

Корпус:

- з міцного, стійкого до деформації, ударостійкого, негорючого пластику з низьким вмістом галогенів
- з гребінкою для компенсації натягу кабелю
- зі знімними фланцями для вводу кабелю
- з можливістю комбінування

Можливість зміни сторони відчинення дверцят без використання інструменту

Кабель-канал під комунікаційні кабелі для з'єднання корпусів за горизонталлю та вертикаллю

Зі знімною DIN-рейкою у верхньому ряду

Патч-панель з ізоляцією на 12 комунікаційних модулів

Перфоровані монтажні плати з листової сталі для встановлення мультимедійних пристроїв

Монтаж обладнання за допомогою гумового тримача

Потрійна поворотна на 120° розетка для живлення мультимедійного обладнання

Тримач проводів для професійного впорядкування кабелю

З рамою і дверцятами з листової сталі з білою пластиковою вставкою для покращення прийому Wi-Fi-сигналів або базова версія без рами і дверцят





UK636MV

Опис	Габаритні розміри	В х Ш х Г (мм)	Тип	Код замовлення
Мультимедійна шафа прихованого монтажу з дверцятами з вентиляційними отворами				
Корпус з перфорованими монтажними платами з листової сталі та знімними DIN-рейками Тримачі проводів	3 ряди		UK636MV	2CPX031384R9999
	Ніша	605 x 367 x 95		
	Виріз в стіні	578 x 340 x 88		
Патч-панель на 12 модулів Пристібна потрійна розетка з поворотним на 120° механізмом	4 ряди		UK648MV	2CPX031385R9999
	Ніша	730 x 367 x 95		
	Виріз в стіні	703 x 340 x 88		
Гумовий тримач для монтажу обладнання Дверцята з листової сталі з отворами для вентиляції	5 рядів		UK660MV	2CPX031386R9999
	Ніша	855 x 367 x 95		
	Виріз в стіні	828 x 340 x 88		



UK636MW

Опис	Габаритні розміри	В х Ш х Г (мм)	Тип	Код замовлення
Мультимедійна шафа прихованого монтажу з радіопрозорими Wi-Fi-дверцятами з вентиляційними отворами				
Корпус з перфорованими монтажними платами з листової сталі та знімними DIN-рейками Тримачі проводів	3 ряди		UK636MW	2CPX031387R9999
	Ніша	605 x 367 x 95		
	Виріз в стіні	578 x 340 x 88		
Патч-панель на 12 модулів Пристібна потрійна розетка з поворотним на 120° механізмом	4 ряди		UK648MW	2CPX031388R9999
	Ніша	730 x 367 x 95		
	Виріз в стіні	703 x 340 x 88		
Гумовий тримач для монтажу обладнання Дверцята з листової сталі з білою пластиковою вставкою для покращення прийому Wi-Fi-сигналів	5 рядів		UK660MW	2CPX031389R9999
	Ніша	855 x 367 x 95		
	Виріз в стіні	828 x 340 x 88		



UK630MV

Опис	Габаритні розміри	В х Ш х Г (мм)	Тип	Код замовлення
Мультимедійна шафа прихованого монтажу з дверцятами з вентиляційними отворами				
Корпус з перфорованими монтажними платами з листової сталі та знімними DIN-рейками Тримачі проводів	2 ряди		UK620MV	2CPX031390R9999
	Ніша	480 x 367 x 95		
	Виріз в стіні	453 x 340 x 88		
Подвійна розетка з монтажним кронштейном Гумовий тримач для монтажу обладнання	3 ряди		UK630MV	2CPX031391R9999
	Ніша	605 x 367 x 95		
	Виріз в стіні	578 x 340 x 88		
Дверцята з листової сталі з отворами для вентиляції	4 ряди		UK640MV	2CPX031392R9999
	Ніша	730 x 367 x 95		
	Виріз в стіні	703 x 340 x 88		
	5 рядів		UK650MV	2CPX031393R9999
	Ніша	855 x 367 x 95		
	Виріз в стіні	828 x 340 x 88		



UK630MB

Опис	Габаритні розміри	В х Ш х Г (мм)	Тип	Код замовлення
Мультимедійна шафа прихованого монтажу без рами й дверцят				
Корпус з перфорованими монтажними платами з листової сталі та знімними DIN-рейками Тримачі проводів	2 ряди		UK624MB	2CPX031394R9999
	Ніша	480 x 367 x 95		
	Виріз в стіні	453 x 340 x 88		
Монтажний кронштейн Гумовий тримач для монтажу обладнання	3 ряди		UK636MB	2CPX031395R9999
	Ніша	605 x 367 x 95		
	Виріз в стіні	578 x 340 x 88		
	4 ряди		UK648MB	2CPX031396R9999
	Ніша	730 x 367 x 95		
	Виріз в стіні	703 x 340 x 88		
	5 рядів		UK660MB	2CPX031397R9999
	Ніша	855 x 367 x 95		
	Виріз в стіні	828 x 340 x 88		

Шафи для систем кінцевого розподілення електричної енергії

Комбіновані шафи UK600

Шафи прихованого монтажу – UK600, IP30

I_n До 63 А

Комбінована версія розподільчої та мультимедійної шафи, за розмірами відповідає розмірам стандартних шаф за DIN 43871

Для встановлення в будівлях згідно зі стандартом DIN 18015

Стійкість до ударів: IK07

Виконання у вигляді 2-3-рядних шаф прихованого монтажу

Можливість настінного чи напівприхованого монтажу за допомогою спеціального комплекту

Можливість встановлення в пустотілі стіни за допомогою комплекту UZ91P4

Корпус:

- з міцного, стійкого до деформації, ударостійкого, негорючого пластику з низьким вмістом галогенів
- з гребінкою для компенсації натягу кабелю
- зі знімними фланцями для вводу кабелю
- з можливістю комбінування

Можливість зміни сторони відчинення дверцят без використання інструменту

Кабель-канал під комунікаційні кабелі для з'єднання шаф за горизонталлю та вертикаллю

З самозатискними клемними терміналами N/PE

Пластрон з 45-мм вирізами на 12 модулів з можливістю розширення до 14, може пломбуватися, з натискними поворотними на 90° гвинтами

Набір маркувань

Відокремлення слабкострумної частини від електротехнічних пристроїв згідно зі стандартом за допомогою перегородки з вибивними заглушками для розетки та комунікаційних модулів

Перфоровані монтажні плати з листової сталі для встановлення мультимедійних пристроїв

Швидкий монтаж обладнання без використання інструментів за допомогою резинового фіксатора

Поворотна на 90° розетка для живлення мультимедійного обладнання

Тримачі проводів для професійного впорядкування кабелю

З рамою та дверцятами з листової сталі або дверцятами з листової сталі з радіопрозорою пластиковою вставкою, з можливістю вирівнювання





UK662CV



UK662CW

Опис	Габаритні розміри	В х Ш х Г (мм)	Тип	Код замовлення
Комбінована шафа з рамою та дверцятами з вентиляційними отворами				
Корпус з перфорованими монтажними платами з листової сталі та знімною монтажною рамою	2 ряди Ніша Виріз в стіні	855 x 367 x 95 828 x 340 x 88	UK662CV	2CPX031398R9999
Тримачі проводів Перегородка для електричної ізоляції силової частини від мультимедійної, вбудована розетка з поворотним механізмом на 90° Гумовий тримач для монтажу обладнання Дверцята з листової сталі з вентиляцією	3 ряди Ніша Виріз в стіні	855 x 367 x 95 828 x 340 x 88	UK663CV	2CPX031399R9999
Комбінована шафа з радіопрозорими дверцятами з вентиляційними отворами				
Корпус з перфорованими монтажними платами з листової сталі та знімною монтажною рамою	2 ряди Ніша Виріз в стіні	855 x 367 x 95 828 x 340 x 88	UK662CW	2CPX031400R9999
Тримачі проводів Перегородка для електричної ізоляції силової частини від мультимедійної, вбудована розетка з поворотним механізмом на 90° Гумовий тримач для монтажу обладнання Дверцята з листової сталі з отворами для вентиляції та білою пластиковою вставкою для покращення прийому Wi-Fi-сигналів	3 ряди Ніша Виріз в стіні	855 x 367 x 95 828 x 340 x 88	UK663CW	2CPX031401R9999

Шафи для систем кінцевого розподілення електричної енергії


Акcesуари до мультимедійних шаф



UZM61M



ZX340



ZE336



ZE338



ZE224



ZE225



ZE226



UZB3

Опис	Шт.	Тип	Код замовлення
Перфорована монтажна плата для мультимедійних шаф	1	UZM61M	2СРХ031421R9999
Кріплення для мультимедійних пристроїв Еластичний резиновий фіксатор з двома кліпсами для кріплення до UZM61M	1	ZX340	2СРХ031422R9999
Порожня патч-панель для комунікаційних модулів, наприклад для розеток RJ45, коаксіальних модулів тощо Для прямого монтажу та монтажу з ізоляцією на EDF-профіль, DIN-рейку або монтажну плату			
Патч-панель на 6 портів	1	ZE335	2СРХ031423R9999
Патч-панель на 12 портів	1	ZE336	2СРХ031424R9999
Тримач патч-панелі	1	ZE338	2СРХ031426R9999
Одинарна розетка Вбудована, з поворотним на 90° механізмом, з захистом від торкання та компенсатором натягу кабелю для монтажу на перегородку UZB3	1	ZE224	2СРХ031427R9999
Подвійна розетка для живлення мультимедійних пристроїв 230 В АС для встановлення на монтажну плату ZX29	1	ZE225	2СРХ061177R9999
Потрійна розетка для живлення мультимедійних пристроїв 230 В АС, з поворотним механізмом на 120° встановлюється на фланець, DIN-рейку або на монтажну плату	1	ZE227	2СРХ061211R9999
Перегородка Для відповідності стандарту електричної ізоляції, з тримачем клем та 2 вибивними заглушками для встановлення розетки ZE224 5 вибивних отворів для під'єднання комунікаційних модулів		UZB3	2СРХ031409R9999



ZX29



UZED1



ZX287P10



ZE316



ZE317



ZE318



ZE319



ZE320



ZE311



ZE310



ZB120

Опис	Шт.	Тип	Код замовлення
Монтажний кронштейн для ZE225 Для кріплення на клемний тримач або на перфоровану монтажну плату мультимедійних шаф серії UK... та мультимедійних панелей серії 1MM...	1	ZX29	2CPX061178R9999
Тримач проводів для UK600	1	UZED1	2CPX031419R9999
	10	UZED1P	2CPX031420R9999
Гвинти 3 різьбою М4 х 14 для перфорованої монтажної плати	10	ZX287P10	2CPX061180R9999
Конектори для патч-панелей			
Коаксіальний модуль Конектор F/F	1	ZE316	2CPX039246R9999
Коаксіальний модуль Конектор IEC	1	ZE317	2CPX039247R9999
Коаксіальний модуль Роз'єм IEC	1	ZE318	2CPX039248R9999
Модуль OrDAT Керамічна напрямна втулка LC	1	ZE319	2CPX039249R9999
Модуль-заглушка	1	ZE320	2CPX039250R9999
Конектор RJ45 Пластиковий	1	ZE311	2CPX038612R9999
Патч-модуль IP Модуль RJ45 з адаптером для монтажу на DIN-рейку	1	ZE310	2CPX038625R9999
Ізоляційна втулка Для телекомунікаційної лінії			
50 мм	1	ZB120	2CPX071111R9999
150 мм	1	ZB122	2CPX071112R9999

Шафи для систем кінцевого розподілення електричної енергії

Дверцята до мультимедійних шаф



BL620V




BL620W

Опис	Для використання з...	Шт.	Тип	Код замовлення
Рама з дверцятами з вентиляційними отворами Колір: білий, RAL 9016 Листова сталь з порошковим покриттям	UK62..	1	BL620V	2СРХ031091R9999
	UK63..	1	BL630V	2СРХ031092R9999
	UK64..	1	BL640V	2СРХ031093R9999
	UK66..	1	BL650V	2СРХ031094R9999
Рама з дверцятами з вентиляційними отворами Листова сталь, дверцята з білою пластиковою вставкою для покращення прийому Wi-Fi-сигналів	UK62..	1	BL620W	2СРХ031095R9999
	UK63..	1	BL630W	2СРХ031096R9999
	UK64..	1	BL640W	2СРХ031097R9999
	UK66..	1	BL650W	2СРХ031098R9999

System Pro E comfort Mini EUROPA40

Настінні бокси IP40 без дверцят





Ступінь захисту бокса без дверцят – IP40.



Верхні та нижні стінки зсередини мають перфорацію під кабель-канали.



Бокси можна відкрити спереду під час встановлення обладнання.

Технічні характеристики

Ступінь захисту: IP40.

Колір: білий RAL 9016 та сірий RAL 7035.

Матеріал: самогасний термопластичний полімер, стійкий до аномально високих температур та вогню до 650°C (випробування розжареним дротом) за стандартом IEC 60695-2-11.

Температура монтажу: -25°C ÷ +60°C.

Ударостійкість: 6 джоулів (зі встановленими автоматичними вимикачами).

Відповідність стандартам: Сертифікат IEC 60670-24.



Шафи для систем кінцевого розподілення електричної енергії

Mini EUROPA40 – Інформація для замовлення



2 модулі



4 модулі



6 модулів

Опис	Модулі [18 мм]	Габаритні розміри Ш x В x Г [мм]	Код замовлення	Шт. в пак.
RAL 9016 білий	2	50x140x65	1SL2402A00	1/45
RAL 7035 сірий	2	50x140x65	M124220000	1/45
RAL 9016 білий	4	95x160x65	1SL2404A00	1/20
RAL 7035 сірий	4	95x160x65	M124240000	1/20
RAL 9016 білий	6	140x160x65	1SL2406A00	1/12
RAL 7035 сірий	6	140x160x65	M124260000	1/12



Опис	Для боксів типу	Код замовлення	Шт. в пак.
К-сть контактів x Ø контактів (мм) + К-сть контактів x мм²			
Клемні колодки			
2x16 + 3x25	1SL2404A00 - 1SL2406A00 M124240000 - M124260000	M125020000	25/750



Опис	Модулі [18 мм]	Код замовлення	Шт. в пак.
Заглушки			
RAL 9016 білий	1	1SL2857A00	50/1500
RAL 9016 білий	4	1SL2859A00	25/300
RAL 7035 сірий	1	M128610000	50/1500
RAL 7035 сірий	4	M128630000	25/300



Опис	Код замовлення	Шт. в пак.
Акcesуар для пломбування	M128600000	50/1500

MISTRAL41W

Шафи для настінного монтажу

Сучасні шафи MISTRAL41W надають електромонтажникам та користувачам небачену досі свободу та гнучкість у втіленні будь-яких рішень у житлових помешканнях. Серія вирізняється дійсно широким асортиментом настінних шаф зі ступенем захисту IP41, які було розроблено буквально з нуля з урахуванням всіх сучасних потреб електромонтажу.

А завдяки своєму елегантному дизайну ці швидкі та прості в монтажі шафи чудово пасуватимуть до будь-якого інтер'єра. Збільшений внутрішній простір, великий вибір дверцят та стандартні аксесуари дають фахівцям можливість виконувати електромонтажні роботи найвищої якості.



System pro E comfort MISTRAL41W

Великі можливості монтажу

Швидкий та зручний монтаж

Сучасний дизайн, універсальність і простота.



Двері відчиняються на 180°, дозволяючи здійснювати повний доступ до внутрішнього компонування шафи

Симетрична конструкція дозволяє відчиняти дверцята як в лівий, так і в правий бік

Приховані кріплення на задній стінці для надійного монтажу на стіну

Два варіанти дверцят: прозорі синьо-зелені та непрозорі

Великі можливості монтажу

Непомітні отвори для вводу кабелів

У верхній та нижній частині шафи передбачено вибивні заглушки для ввідних та відхідних кабелів. Невикористані отвори ззовні не видно, тож поверхня шафи виглядає стильно та охайно.



Місткий внутрішній простір

В шафі збільшено зони для прокладання та під'єднання проводів та передбачено фіксатори кабелю й отвори для кріплення проводів до рами звичайними кабельними стяжками.



Зручне встановлення додаткових модулів

У кожний ряд можна встановити додатковий модуль, якщо вийняти дві заглушки. Це швидко та просте рішення стане у пригоді у разі раптової потреби у додатковому пристрої.



Швидко та охайне розведення проводів


У верхній та нижній частині шафи можна встановлювати пристібні клемні термінали нейтралі та заземлення N/PE, як самозатискні, так і гвинтові.

Захист з подвійною ізоляцією


Корпус шафи та всі аксесуари до неї забезпечують подвійну ізоляцію другого класу захисту.

**Багаторядне виконання**

Відстань між DIN-рейками у багаторядних шафах складає 125 мм.

**Можливість встановлення замка з ключем**

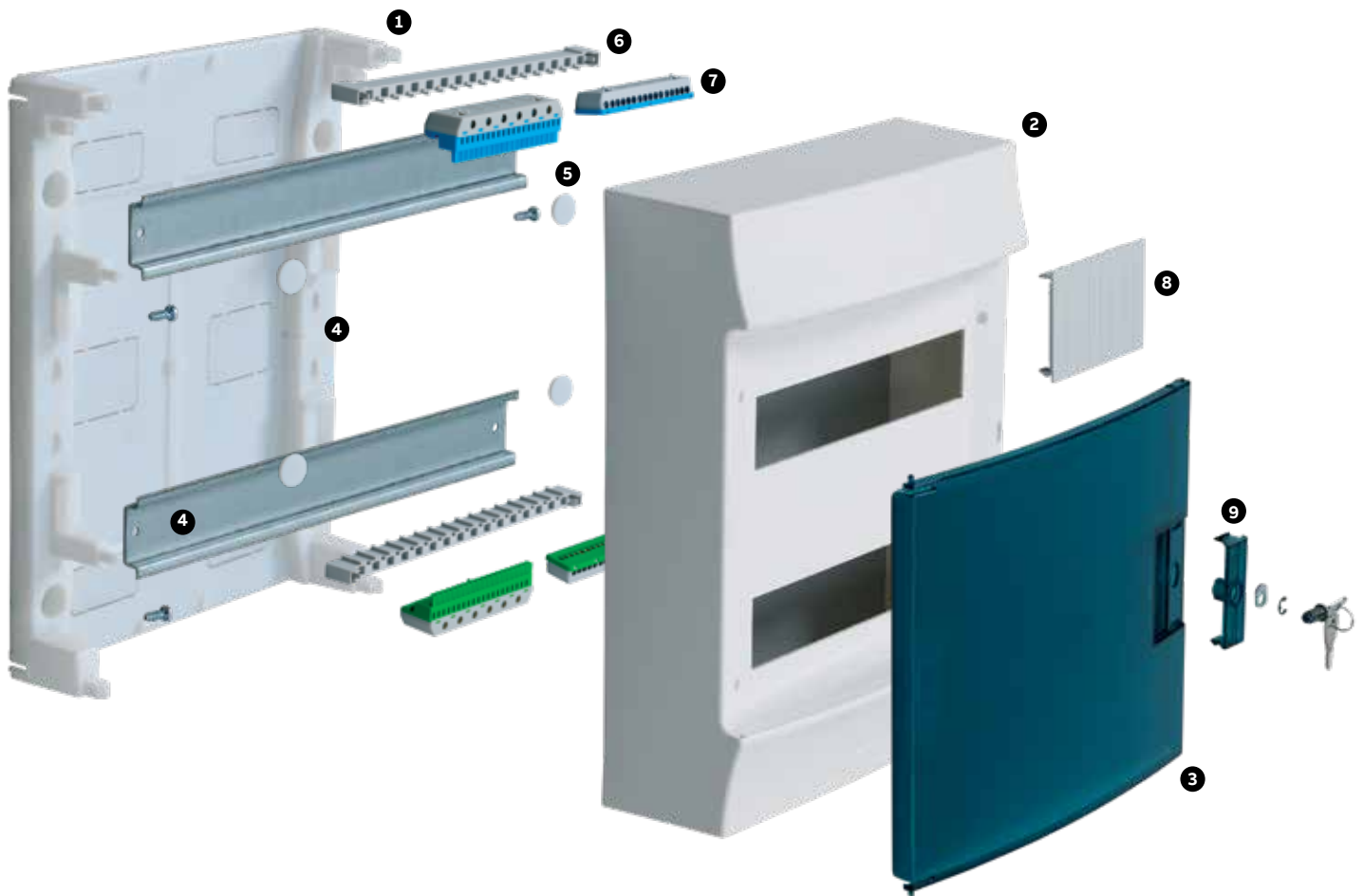
Задля запобігання несанкціонованому доступу в стандартні дверцята з ергономічною ручкою можна встановити замок з ключем.

**Клемні термінали нового покоління**


Шафи MISTRAL комплектуються новою серією клемних терміналів. До серії входять гвинтові та самозатискні клемні термінали швидкої фіксації для простого та надійного під'єднання проводів до 63 А або до 100 А.

Широкий вибір для будь-якого застосування

Проста конструкція серії MISTRAL41W гарантує швидкість та зручність монтажу. А завдяки гнучкому дизайну їх легко адаптувати до різних застосувань та рішень.




1. Основа шафи для настінного монтажу
2. Пластрон можна перевертати на 180°
3. Прозорі дверцята
4. DIN-рейка
5. Заглушки для гвинтів для забезпечення класу захисту II
6. Тримач клемних терміналів
7. Самозатискні клемні термінали
8. Заглушка для модулів
9. Місце для замка (замок слід замовляти окремо)



Уніфікований асортимент

Серія MISTRAL41W має уніфікований дизайн та сумісна з усім асортиментом низьковольтних виробів АББ. В результаті в шафи серії можна встановлювати клемні термінали, вимикачі, автоматичні вимикачі, пристрої захисного відключення та багато іншого обладнання для численних сфер застосування



З різні системи клемних з'єднань


Нове покоління клемних терміналів представлено моделями різних кольорів, розмірів та двох типів під'єднання.

Шафи для систем кінцевого розподілення електричної енергії

Шафи для настінного монтажу MISTRAL41W 650




2 модулі




4 модулі



8 модулів



12 модулів



18 модулів



24 модулі




36 модулів

MISTRAL41W 650 – Інформація для замовлення

Опис	К-сть модулів [18 мм]	GWT	Габаритні розміри Ш x В x Г [мм]	Код замовлення	Тип	Шт. в пак.
1-рядні						
Без дверцят 2М	2	650	68 x 210 x 93	1SPE007717F0100	41P02X10	1/36
Без дверцят 4М	4	650	96 x 210 x 93	1SPE007717F0200	41P04X10	1/24
Непрозорі дверцята 4М	4	650	96 x 210 x 93	1SPE007717F0210	41P04X11	1/24
Прозорі дверцята 4М	4	650	96 x 210 x 93	1SPE007717F0220	41P04X12	1/24
Без дверцят 8М	8	650	202 x 257 x 120	1SPE007717F0300	41P08X10	1/7
Непрозорі дверцята 8М	8	650	202 x 257 x 120	1SPE007717F0310	41P08X11	1/7
Прозорі дверцята 8М	8	650	202 x 257 x 120	1SPE007717F0320	41P08X12	1/7
Без дверцят 12М	12	650	292 x 257 x 120	1SPE007717F0400	41P12X10	1/3
Непрозорі дверцята 12М	12	650	292 x 257 x 120	1SPE007717F0410	41P12X11	1/3
Прозорі дверцята 12М	12	650	292 x 257 x 120	1SPE007717F0420	41P12X12	1/3
Без дверцят 18М	18	650	382 x 257 x 120	1SPE007717F0800	41P18X10	1/3
Непрозорі дверцята 18М	18	650	382 x 257 x 120	1SPE007717F0810	41P18X11	1/3
Прозорі дверцята 18М	18	650	382 x 257 x 120	1SPE007717F0820	41P18X12	1/3
2-рядні						
Без дверцят 24М	24	650	292 x 382 x 120	1SPE007717F0500	41P12X20	1/2
Непрозорі дверцята 24М	24	650	292 x 382 x 120	1SPE007717F0510	41P12X21	1/2
Прозорі дверцята 24М	24	650	292 x 382 x 120	1SPE007717F0520	41P12X22	1/2
Без дверцят 36М 2F	36	650	382 x 382 x 120	1SPE007717F0900	41P18X20	1/2
Непрозорі дверцята 36М 2F	36	650	382 x 382 x 120	1SPE007717F0910	41P18X21	1/2
Прозорі дверцята 36М 2F	36	650	382 x 382 x 120	1SPE007717F0920	41P18X22	1/2



36 модулів



54 модулі



48 модулів



72 модулі

Шафи MISTRAL41W 650 – Інформація для замовлення


Опис	К-сть модулів [18 мм]	GWT	Габаритні розміри Ш x В x Г [мм]	Код замовлення	Тип	Шт. в пак.
3-рядні						
Без дверцят 36М 3F	36	650	292 x 507 x 120	1SPE007717F0600	41P12X30	1/2
Непрозорі дверцята 36М 3F	36	650	292 x 507 x 120	1SPE007717F0610	41P12X31	1/2
Прозорі дверцята 36М 3F	36	650	292 x 507 x 120	1SPE007717F0620	41P12X32	1/2
4-рядні						
Без дверцят 54М	54	650	382 x 507 x 120	1SPE007717F1000	41P18X30	1/2
Непрозорі дверцята 54М	54	650	382 x 507 x 120	1SPE007717F1010	41P18X31	1/2
Прозорі дверцята 54М	54	650	382 x 507 x 120	1SPE007717F1020	41P18X32	1/2
4-рядні						
Без дверцят 48М	48	650	292 x 656 x 120	1SPE007717F0700	41P12X40	1/1
Непрозорі дверцята 48М	48	650	292 x 656 x 120	1SPE007717F0710	41P12X41	1/1
Прозорі дверцята 48М	48	650	292 x 656 x 120	1SPE007717F0720	41P12X42	1/1
4-рядні						
Без дверцят 72М	72	650	382 x 656 x 120	1SPE007717F1100	41P18X40	1/1
Непрозорі дверцята 72М	72	650	382 x 656 x 120	1SPE007717F1110	41P18X41	1/1
Прозорі дверцята 72М	72	650	382 x 656 x 120	1SPE007717F1120	41P18X42	1/1

Шафи для систем кінцевого розподілення електричної енергії

Шафи для настінного монтажу MISTRAL41W 750



2 модулі




4 модулі



8 модулів



12 модулів



18 модулів



24 модулів




36 модулів

MISTRAL41W 750 - Інформація для замовлення

Опис	К-сть модулів [18 мм]	GWT	Габаритні розміри Ш x В x Г [мм]	Код замовлення	Тип	Шт. в пак.
1-рядні						
Без дверцят 2М	2	750	68 x 210 x 93	1SPE007717F1500	41P02X100750	1/36
Без дверцят 4М	4	750	96 x 210 x 93	1SPE007717F1600	41P04X100750	1/24
Непрозорі дверцята 4М	4	750	96 x 210 x 93	1SPE007717F1610	41P04X110750	1/24
Прозорі дверцята 4М	4	750	96 x 210 x 93	1SPE007717F1620	41P04X120750	1/24
Без дверцят 8М	8	750	202 x 257 x 120	1SPE007717F1700	41P08X100750	1/7
Непрозорі дверцята 8М	8	750	202 x 257 x 120	1SPE007717F1710	41P08X110750	1/7
Прозорі дверцята 8М	8	750	202 x 257 x 120	1SPE007717F1720	41P08X120750	1/7
Без дверцят 12М	12	750	292 x 257 x 120	1SPE007717F1800	41P12X100750	1/3
Непрозорі дверцята 12М	12	750	292 x 257 x 120	1SPE007717F1810	41P12X110750	1/3
Прозорі дверцята 12М	12	750	292 x 257 x 120	1SPE007717F1820	41P12X120750	1/3
Без дверцят 18М	18	750	382 x 257 x 120	1SPE007717F2200	41P12X200750	1/3
Непрозорі дверцята 18М	18	750	382 x 257 x 120	1SPE007717F2210	41P12X210750	1/3
Прозорі дверцята 18М	18	750	382 x 257 x 120	1SPE007717F2220	41P12X220750	1/3
2-рядні						
Без дверцят 24М	24	750	292 x 382 x 120	1SPE007717F1900	41P12X300750	1/2
Непрозорі дверцята 24М	24	750	292 x 382 x 120	1SPE007717F1910	41P12X310750	1/2
Прозорі дверцята 24М	24	750	292 x 382 x 120	1SPE007717F1920	41P12X320750	1/2
Без дверцят 36М 2F	36	750	382 x 382 x 120	1SPE007717F2300	41P12X400750	1/2
Непрозорі дверцята 36М 2F	36	750	382 x 382 x 120	1SPE007717F2310	41P12X410750	1/2
Прозорі дверцята 36М 2F	36	750	382 x 382 x 120	1SPE007717F2320	41P12X420750	1/2



36 модулів



54 модулі



48 модулів



72 модулі

MISTRAL41W 750 – Інформація для замовлення

Опис	К-сть модулів [18 мм]	GWT	Габаритні розміри Ш x В x Г [мм]	Код замовлення	Тип	Шт. в пак.
3-рядні						
Без дверцят 36М 3F	36	750	292 x 507 x 120	1SPE007717F2000	41P18X100750	1/2
Непрозорі дверцята 36М 3F	36	750	292 x 507 x 120	1SPE007717F2010	41P18X110750	1/2
Прозорі дверцята 36М 3F	36	750	292 x 507 x 120	1SPE007717F2020	41P18X120750	1/2
4-рядні						
Без дверцят 54М	54	750	382 x 507 x 120	1SPE007717F2400	41P18X300750	1/2
Непрозорі дверцята 54М	54	750	382 x 507 x 120	1SPE007717F2410	41P18X310750	1/2
Прозорі дверцята 54М	54	750	382 x 507 x 120	1SPE007717F2420	41P18X320750	1/2
Без дверцят 48М	48	750	292 x 656 x 120	1SPE007717F2100	41P18X200750	1/1
Непрозорі дверцята 48М	48	750	292 x 656 x 120	1SPE007717F2110	41P18X210750	1/1
Прозорі дверцята 48М	48	750	292 x 656 x 120	1SPE007717F2120	41P18X220750	1/1
Без дверцят 72М	72	750	382 x 656 x 120	1SPE007717F2500	41P18X400750	1/1
Непрозорі дверцята 72М	72	750	382 x 656 x 120	1SPE007717F2510	41P18X410750	1/1
Прозорі дверцята 72М	72	750	382 x 656 x 120	1SPE007717F2520	41P18X420750	1/1


Шафи для систем кінцевого розподілення електричної енергії

Шафи MISTRAL41W 650 з клемними терміналами

MISTRAL41W – Інформація для замовлення



8 модулів



12 модулів




18 модулів



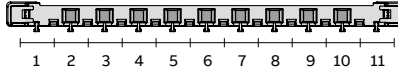


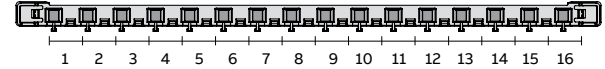


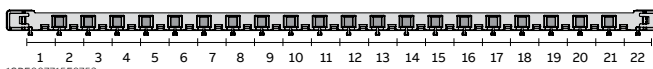
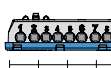

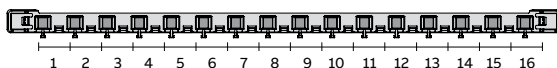
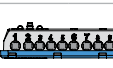
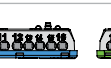
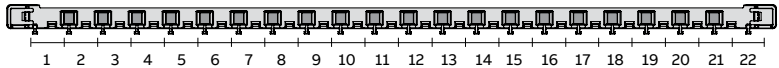


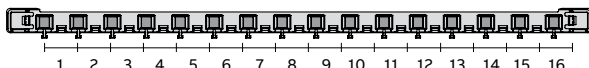
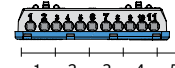

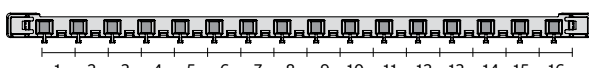
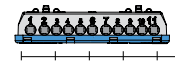
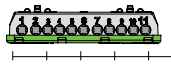
24 модулі




36 модулів



36 модулів

Опис	К-сть модулів [18 мм]	Габаритні розміри Ш x В x Г [мм]	Код замовлення	Тип	Шт. в пак.
Шафи для систем кінцевого розподілення електричної енергії MISTRAL41W					
Непрозорі дверцята 8М 12SM	8	650 202 x 257 x 120	1SLM004102A3102	41P08X11A	1/7
Прозорі дверцята 8М 12SM	8	650 202 x 257 x 120	1SPE007717F0321	41P08X12A	1/7
					
	1SPE007715F0751	1SPE007715F0731		1SPE007715F0741	
Непрозорі дверцята 12М 12SM	12	650 292 x 257 x 120	1SLM004102A3103	41P12X11A	1/3
Прозорі дверцята 12М 12SM	12	650 292 x 257 x 120	1SPE007717F0421	41P12X12A	1/3
					
	1SPE007715F0752	1SPE007715F0731		1SPE007715F0741	
Непрозорі дверцята 18М 22SM	18	650 382 x 257 x 120	1SLM004102A3104	41P12X21A	1/3
Прозорі дверцята 18М 22SM	18	650 382 x 257 x 120	1SPE007717F0821	41P12X22A	1/3
					
	1SPE007715F0753	1SPE007715F0732		1SPE007715F0742	
Непрозорі дверцята 24М 32SM	24	650 292 x 382 x 120	1SLM004102A3105	41P12X31A	1/2
Прозорі дверцята 24М 32SM	24	650 292 x 382 x 120	1SPE007717F0521	41P12X32A	1/2
					
	1SPE007715F0753	1SPE007715F0733		1SPE007715F0743	
Непрозорі дверцята 36М 2F 42SM	36	650 382 x 382 x 120	1SLM004102A3106	41P12X41A	1/2
Прозорі дверцята 36М 2F 42SM	36	650 382 x 382 x 120	1SPE007717F0921	41P12X42A	1/2
					
	1SPE007715F0753	1SPE007715F0744			
Непрозорі дверцята 36М 3F 44SM	36	650 292 x 507 x 120	1SLM004102A3107	41P18X11A	1/2
Прозорі дверцята 36М 3F 44SM	36	650 292 x 507 x 120	1SPE007717F0621	41P18X12A	1/2
					
	1SPE007715F0752	1SPE007715F0732		1SPE007715F0742	
					
	1SPE007715F0752	1SPE007715F0732		1SPE007715F0742	

MISTRAL41W – інформація для замовлення



54 модулі



48 модулів

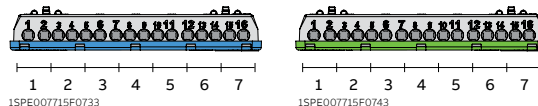
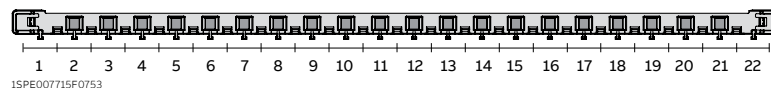
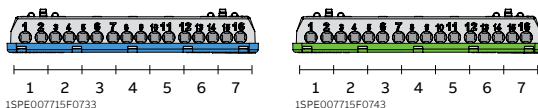
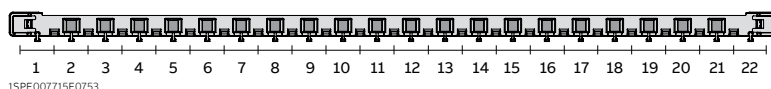


72 модулі

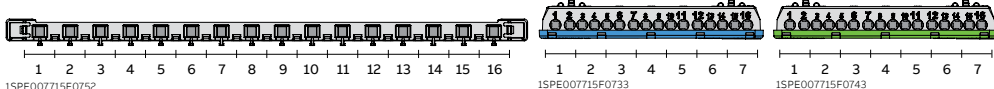
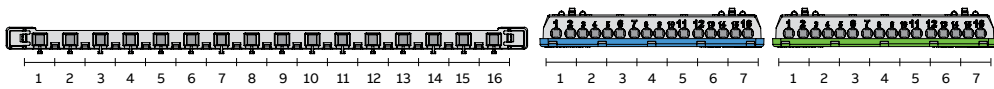
Опис	К-сть модулів [18 мм]	Габаритні розміри		Код замовлення	Тип	Шт. в пак.
		Ш x B x Г	GWT [мм]			

Шафи для систем кінцевого розподілення електричної енергії MISTRAL41W

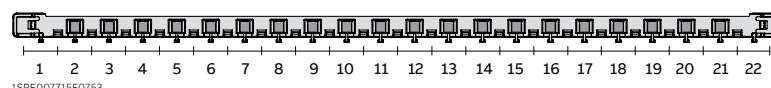
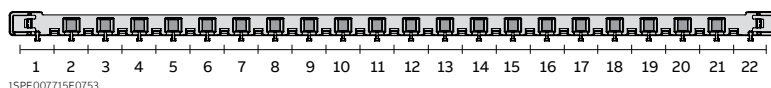
Непрозорі дверцята 54М 64SM	54	650	382 x 507 x 120	1SLM004102A3109	41P18X31A	1/2
Прозорі дверцята 54М 64SM	54	650	382 x 507 x 120	1SPE007717F1021	41P18X32A	1/2



Непрозорі дверцята 48М 64SM	48	650	292 x 656 x 120	1SLM004102A3108	41P18X21A	1/1
Прозорі дверцята 48М 64SM	48	650	292 x 656 x 120	1SPE007717F0721	41P18X22A	1/1



Непрозорі дверцята 72М 84SM	72	650	382 x 656 x 120	1SLM004102A3110	41P18X41A	1/1
Прозорі дверцята 72М 84SM	72	650	382 x 656 x 120	1SPE007717F1121	41P18X42A	1/1



Шафи для систем кінцевого розподілення електричної енергії

Акcesуари до шаф MISTRAL41W



Дверцята до шаф MISTRAL41W

Опис	К-сть модулів [18 мм]	Код замовлення	Тип	Шт. в пак.
Непрозорі дверцята				
Непрозорі дверцята 4М MISTRAL41W	4	1SPE007717F9900	41Z33	1/24
Непрозорі дверцята 8М MISTRAL41W	8	1SPE007717F9901	41Z34	1/14
Непрозорі дверцята 12М MISTRAL41W	12	1SPE007717F9902	41Z35	1/14
Непрозорі дверцята 24/48М MISTRAL41W	24/48	1SPE007717F9903	41Z36	1/15
Непрозорі дверцята 36М (3 ряди) MISTRAL41W	36	1SPE007717F9904	41Z37	1/18
Непрозорі дверцята 18М MISTRAL41W	18	1SPE007717F9905	41Z38	1/14
Непрозорі дверцята 36/72М (2 ряди) MISTRAL41W	36/72	1SPE007717F9906	41Z39	1/18
Непрозорі дверцята 54М MISTRAL41W	54	1SPE007717F9907	41Z40	1/18
Прозорі дверцята				
Прозорі дверцята синій 4М MISTRAL41W	4	1SPE007717F9908	41Z41	1/24
Прозорі дверцята синій 8М MISTRAL41W	8	1SPE007717F9909	41Z42	1/14
Прозорі дверцята синій 12М MISTRAL41W	12	1SPE007717F9910	41Z43	1/14
Прозорі дверцята синій 24/48М MISTRAL41W	24/48	1SPE007717F9911	41Z44	1/15
Прозорі дверцята синій 36М (3 ряди) MISTRAL41W	36	1SPE007717F9912	41Z45	1/18
Прозорі дверцята синій 18М MISTRAL41W	18	1SPE007717F9913	41Z46	1/14
Прозорі дверцята синій 36/72М (2 ряди) MISTRAL41W	36/72	1SPE007717F9914	41Z47	1/18
Прозорі дверцята синій 54М MISTRAL41W	54	1SPE007717F9915	41Z48	1/18



41Z14, 41Z15, 41Z16



41Z17, 41Z18



41Z19, 41Z20



41Z21, 41Z22



41Z23, 41Z24

Інші аксесуари до шаф MISTRAL41W

Опис	К-сть модулів [18 мм]	Код замовлення	Тип	Шт. в пак.
Інші аксесуари				
Комплект замка білий LMW		1SPE007715F5009	41Z14	1
Комплект замка сірий LMG		1SPE007715F5011	41Z15	1
Комплект замка синій LMB		1SPE007715F5010	41Z16	1
Фланець для виводу кабель-каналів GWT 650		1SLM004100A1951	41Z17	1/30
Фланець для виводу кабель-каналів GWT 750		1SPE007715F5111	41Z18	1/30
Тримач маркування 12М	12	1SPE007715F5012	41Z19	5
Тримач маркування 18М	18	1SPE007715F5018	41Z20	5
Перегородка 12М	12	1SPE007715F5112	41Z21	5
Перегородка 18М	18	1SPE007715F5118	41Z22	5
Заглушка для автоматичних вимикачів на 12 модулів 12М GWT 650	12	1SPE007715F5650	41Z23	5/180
Заглушка для автоматичних вимикачів на 12 модулів GWT 750	12	1SPE007715F5750	41Z24	5/180

System pro E comfort MISTRAL65/MISTRAL65H


Великі можливості монтажу

Двері відчиняються на 180°,
дозволяючи здійснювати
повний доступ до
внутрішнього компонування
шафи

Симетрична конструкція
дозволяє відчиняти
дверцята як в лівий, так і в
правий бік


Два варіанти дверцят:
прозорі синьо-зелені
та непрозорі

Приховані кріплення на
задній стінці для надійного
монтажу на стіну



Непомітні отвори для вводу кабелів

Кабельні вводи розташовано зверху та внизу шафи. У MISTRAL65 вони мають гладку поверхню, а у версії MISTRAL65H мають вигляд перфорованих вибивних заглушок різного діаметру.



Збільшений простір

Для спрощення прокладання проводів в шафі було збільшено внутрішній простір та передбачено фіксатори кабелю та отвори для кріплення проводів до рами звичайними кабельними стяжками.



Можливість розширення додатковими модулями

У шафи можна встановити додаткові модулі, по два на кожний ряд, відламавши дві вибивні заглушки. У разі виникнення непередбаченої потреби у додаткових пристроях ви швидко та зручно розширите систему.



Клемні термінали нового покоління

Шафи MISTRAL комплектуються новою серією клемних блоків. До серії входять гвинтові та самозатискні клемні блоки швидкої фіксації для простого та надійного під'єднання проводів до 63 А або до 100 А.

System pro E comfort MISTRAL65/MISTRAL65H

Великі можливості монтажу

Захищені кабельні вводи

Полікарбонатний адаптер для кабель-каналів можна розташувати у верхній або нижній частині шафи. Кілька рядів вибивних заглушок дозволяють протягнути будь-який тип кабель-каналу.




Естетичний вигляд та охайний монтаж

Виштамповані зсередини отвори та спеціальні петлі дозволяють закріпити основу шафи на стіні таким чином, що місця кріплень зовні не видно, а отже вся конструкція справляє охайне та естетично приємне враження. Спеціальні вставні заглушки для гвинтів забезпечують подвійну ізоляцію та гарантують II клас захисту.



Можливість встановлення замку з ключем

За потреби в стандартні дверцята з ергономічною ручкою можна встановити замок з ключем. Це запобігає зловмисному відкриттю шафи, несанкціонованому доступу до обладнання та порушенню функціонування системи.




Регулювання відстані між DIN-рейками

Щоб вивільнити місце для прокладання чи під'єднання проводів у верхній або нижній частині корпусу, відстань між центральними рейками можна зменшити зі стандартних 150 мм до 125 мм. Пластрон можна зняти, перевернути і вставити назад.

Горизонтальне приєднання двох шаф

Шафи можна з'єднати у ряд за допомогою кабельних сальників, що забезпечують захист прокладених між шафами кабелів.




Глухі пластри для пристроїв автоматики

Окрім модульного обладнання в шафу можна встановлювати й інші типи пристроїв. Такі спеціальні аксесуари, як глухі пластри та монтажні плати дозволяють встановити контактори, пускачі двигунів, світлосигнальну та пускорегульовальну апаратуру.



Два положення глибини DIN-рейок

DIN-рейку на рамі можна встановлювати у двох положеннях глибини, тож пристрої різної глибини будуть розташовані рівно в ряд.



Легке встановлення нестандартних пристроїв


Завдяки гнучкості конструкції, на раму можна легко встановити пристрої збільшеної глибини, наприклад, автоматичні вимикачі з високою вимикальною здатністю.

System pro E comfort MISTRAL65/MISTRAL65H

Великі можливості монтажу

Сумісність зі стандартними модульними пристроями

На першій глибині встановлюється стандартне обладнання, до якого відноситься більшість модульних пристроїв на сучасному ринку.



Встановлення немодульного обладнання

Спеціальні аксесуари – глухі пластри та монтажні плати – дозволяють встановлювати на фронтальну частину шафи інші типи пристроїв, зокрема кнопкові вимикачі та світлодіодні індикатори.



Шафи для систем кінцевого розподілення електричної енергії

Шафи для настінного монтажу MISTRAL65



2CSC000999F0014

4 модулі



2CSC000999F0014

8 модулів



2CSC000999F0014

12 модулів



2CSC000100F0014

18 модулів



2CSC000100F0014

24 модулі



2CSC000100F0014

36 модулів



2CSC000999F0014



2CSC000999F0014



2CSC000100F0014



2CSC000100F0014



2CSC000100F0014



2CSC000100F0014

Опис	К-сть модулів [18 мм]	GWT	Габаритні розміри Ш х В х Г [мм]	Код замовлення	Тип	Шт. в пак.
1-рядні						
Непрозорі дверцята 4М	4	650	152x202x117	1SL1100A00	65P04X11	1/24
Прозорі дверцята 4М	4	650	152x202x117	1SL1200A00	65P04X12	1/24
Непрозорі дверцята 8М	8	650	232x250x154	1SL1101A00	65P08X11	1/11
Прозорі дверцята 8М	8	650	232x250x154	1SL1201A00	65P08X12	1/11
Непрозорі дверцята 12М	12	650	320x250x155	1SL1102A00	65P12X11	1/7
Прозорі дверцята 12М	12	650	320x250x155	1SL1202A00	65P12X12	1/7
Непрозорі дверцята 18М	18	650	430x250x155	1SL1103A00	65P18X11	1/4
Прозорі дверцята 18М	18	650	430x250x155	1SL1203A00	65P18X12	1/4
2-рядні						
Непрозорі дверцята 24М	24	650	320x435x155	1SL1104A00	65P12X21	1/4
Прозорі дверцята 24М	24	650	320x435x155	1SL1204A00	65P12X22	1/4
Непрозорі дверцята 36М2F	36	650	430x435x155	1SL1105A00	65P18X21	1/2
Прозорі дверцята 36М2F	36	650	430x435x155	1SL1205A00	65P18X22	1/2

Шафи для систем кінцевого розподілення електричної енергії

Шафи для настінного монтажу MISTRAL65



2СНС001009F0014



2СНС001008F0014

36 модулів



2СНС001009F0014



2СНС001010F0014

54 модулів



2СНС001011F0014



2СНС001012F0014

48 модулів



2СНС001013F0014



2СНС001014F0014

72 модулів

Опис	К-сть модулів [18 мм]	GWT	Габаритні розміри Ш x В x Г [мм]	Код замовлення	Тип	Шт. в пак.
3-рядні						
Непрозорі дверцята 36М3F	36	650	320x600x155	1SL1106A00	65P12X31	1/3
Прозорі дверцята 36М3F	36	650	320x600x155	1SL1206A00	65P12X32	1/3
Непрозорі дверцята 54М	54	650	430x600x155	1SL1108A00	65P18X31	1/1
Прозорі дверцята 54М	54	650	430x600x155	1SL1208A00	65P18X32	1/1
4-рядні						
Непрозорі дверцята 48М	48	650	320x735x155	1SL1107A00	65P12X41	1/1
Прозорі дверцята 48М	48	650	320x735x155	1SL1207A00	65P12X42	1/1
Непрозорі дверцята 72М	72	650	430x735x155	1SL1109A00	65P18X41	1/1
Прозорі дверцята 72М	72	650	430x735x155	1SL1209A00	65P18X42	1/1

Шафи для систем кінцевого розподілення електричної енергії

Шафи для настінного монтажу MISTRAL65H



4 модулі



8 модулів



12 модулів



18 модулів



24 модулі



36 модулів



36 модулів



54 модулі



48 модулів



72 модулі

Опис	К-сть модулів [18 мм]	GWT	Габаритні розміри Ш x В x Г [мм]	Код замовлення	Тип	Шт. в пак.
1-рядні						
Непрозорі дверцята 4М	750	4	152x202x117	1SLM006500A2110	H65P04X110750	1/24
Прозорі дверцята 4М	750	4	152x202x117	1SLM006500A2210	H65P04X120750	1/24
Непрозорі дверцята 8М	750	8	232x250x154	1SLM006500A2111	H65P08X110750	1/11
Прозорі дверцята 8М	750	8	232x250x154	1SLM006500A2211	H65P08X120750	1/11
Непрозорі дверцята 12М	750	12	320x250x155	1SLM006500A2112	H65P12X110750	1/7
Прозорі дверцята 12М	750	12	320x250x155	1SLM006500A2212	H65P12X120750	1/7
Непрозорі дверцята 18М	750	18	430x250x155	1SLM006500A2113	H65P18X110750	1/4
Прозорі дверцята 18М	750	18	430x250x155	1SLM006500A2213	H65P18X120750	1/4
2-рядні						
Непрозорі дверцята 24М	750	24	320x435x155	1SLM006500A2114	H65P12X210750	1/4
Прозорі дверцята 24М	750	24	320x435x155	1SLM006500A2214	H65P12X220750	1/4
Непрозорі дверцята 36М2F	750	36	430x435x155	1SLM006500A2115	H65P18X210750	1/2
Прозорі дверцята 36М2F	750	36	430x435x155	1SLM006500A2215	H65P18X220750	1/2
3-рядні						
Непрозорі дверцята 36М3F	750	36	320x600x155	1SLM006500A2116	H65P12X310750	1/3
Прозорі дверцята 36М3F	750	36	320x600x155	1SLM006500A2216	H65P12X320750	1/3
Непрозорі дверцята 54М	750	54	430x600x155	1SLM006500A2118	H65P18X310750	1/1
Прозорі дверцята 54М	750	54	430x600x155	1SLM006500A2218	H65P18X320750	1/1
4-рядні						
Непрозорі дверцята 48М	750	48	320x735x155	1SLM006500A2117	H65P12X410750	1/1
Прозорі дверцята 48М	750	48	320x735x155	1SLM006500A2217	H65P12X420750	1/1
Непрозорі дверцята 72М	750	72	430x735x155	1SLM006500A2119	H65P18X410750	1/1
Прозорі дверцята 72М	750	72	430x735x155	1SLM006500A2219	H65P18X420750	1/1

Mistral65H switchboard - порожні шафи для розміщення обладнання для керування

Опис	Розміри Ш x В x Г [мм]	Код замовлення	Тип	Шт. в пак.
Шафа MISTRAL 65H switchboard 2x12 модулів, непрозорі двері	320 x 435 x 155	1SLM006500A3114	S65P12X210750	1/4
Шафа MISTRAL 65H switchboard 3x12 модулів, непрозорі двері	320 x 600 x 155	1SLM006500A3116	S65P12X310750	1/3
Шафа MISTRAL 65H switchboard 2x18 модулів, непрозорі двері	430 x 435 x 155	1SLM006500A3115	S65P18X210750	1/2
Шафа MISTRAL 65H switchboard 3x18 модулів, непрозорі двері	430 x 600 x 155	1SLM006500A3118	S65P18X310750	1/1

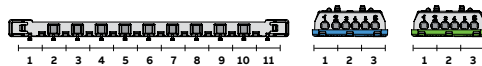
Шафи для систем кінцевого розподілення електричної енергії

Шафи для настінного монтажу MISTRAL65 з клемними терміналами



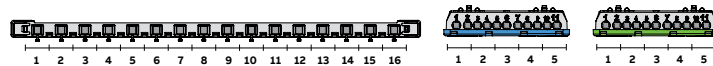
8 модулів

Опис	К-сть модулів [18 мм]	GWT	Габаритні розміри		Код замовлення	Тип	Шт. в пак.
			Ш	В х Г			
1-рядні – 8 модулів							
Непрозорі дверцята 8М 12SM	8	650	232	250х154	1SLM006501A1101	65P08X11A	1/11
Прозорі дверцята 8М 12SM	8	650	232	250х154	1SLM006501A1201	65P08X12A	1/11



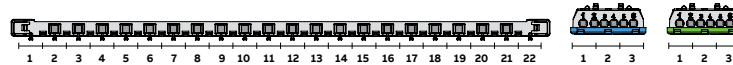
12 модулів

1-рядні – 12 модулів							
Непрозорі дверцята 12М 22SM	12	650	320	250х155	1SLM006501A1102	65P12X11A	1/7
Прозорі дверцята 12М 22SM	12	650	320	250х155	1SLM006501A1202	65P12X12A	1/7



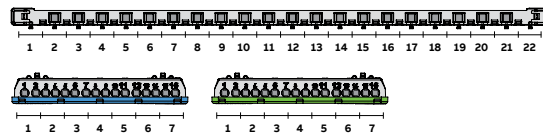
18 модулів

1-рядні – 18 модулів							
Непрозорі дверцята 18М 12SM	18	650	430	250х155	1SLM006501A1103	65P18X11Z	1/4
Прозорі дверцята 18М 12SM	18	650	430	250х155	1SLM006501A1203	65P18X12Z	1/4



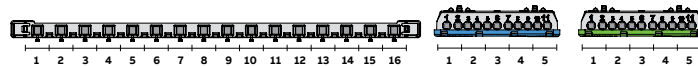
18 модулів

1-рядні – 18 модулів							
Непрозорі дверцята 18М 32SM	18	650	430	250х155	1SLM006502A1103	65P18X11A	1/4
Прозорі дверцята 18М 32SM	18	650	430	250х155	1SLM006502A1203	65P18X12A	1/4



24 модулі

2-рядні – 24 модулі							
Непрозорі дверцята 24М 24SM	24	650	320	435х155	1SLM006501A1104	65P12X21Z	1/4
Прозорі дверцята 24М 24SM	24	650	320	435х155	1SLM006501A1204	65P12X22Z	1/4





2CSC001039F0014

24 модулів



2CSC001039F0014



2CSC001037F0014

36 модулів



2CSC001037F0014



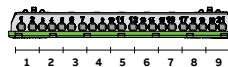
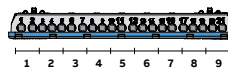
2CSC001039F0014

36 модулів



2CSC001037F0014

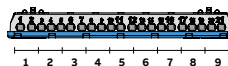
Опис	К-сть модулів [18 мм]	Габаритні розміри Ш x В x Г [мм]	Код замовлення	Тип	Шт. в пак.
2-рядні – 24 модулів					
Непрозорі дверцята 24M 42SM	24	650 320x435x155	1SLM006502A1104	65P12X21A	1/4
Прозорі дверцята 24M 42SM	24	650 320x435x155	1SLM006502A1204	65P12X22A	1/4



2-рядні – 36 модулів					
Непрозорі дверцята 36M2F 52SM	36	650 430x435x155	1SLM006501A1105	65P18X21A	1/2
Прозорі дверцята 36M2F 52SM	36	650 430x435x155	1SLM006501A1205	65P18X22A	1/2



3-рядні – 36 модулів					
Непрозорі дверцята 36M3F 42SM	36	650 320x600x155	1SLM006501A1106	65P12X31A	1/3
Прозорі дверцята 36M3F 42SM	36	650 320x600x155	1SLM006501A1206	65P12X32A	1/3



Шафи для систем кінцевого розподілення електричної енергії

Шафи для настінного монтажу MISTRAL65 з клемними терміналами



2СНС00010490014



2СНС00010490014

48 модулів



2СНС00010490014



2СНС00010490014

54 модулів



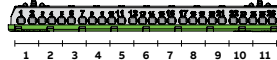
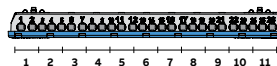
2СНС00010490014



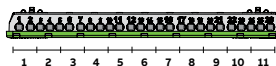
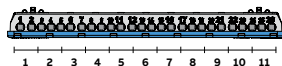
2СНС00010490014

72 модулів

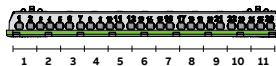
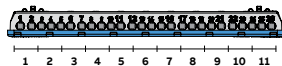
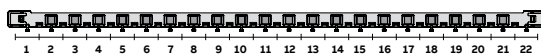
Опис	К-сть модулів [18 мм]	GWT	Габаритні розміри Ш x В x Г [мм]		Код замовлення	Тип	Шт. в пак.
			Ш	В x Г			
4-рядні – 48 модулів							
Непрозорі дверцята 48М 52SM	48	650	320	735x155	1SLM006501A1107	65P12X41A	1/1
Прозорі дверцята 48М 52SM	48	650	320	735x155	1SLM006501A1207	65P12X42A	1/1



3-рядні – 54 модулів							
Непрозорі дверцята 54М 52SM	54	650	430	600x155	1SLM006501A1108	65P18X31A	1/1
Прозорі дверцята 54М 52SM	54	650	430	600x155	1SLM006501A1208	65P18X32A	1/1



4-рядні – 72 модулів							
Непрозорі дверцята 72М 52SM	72	650	430	735x155	1SLM006501A1109	65P18X41A	1/1
Прозорі дверцята 72М 52SM	72	650	430	735x155	1SLM006501A1209	65P18X42A	1/1



Шафи для систем кінцевого розподілення електричної енергії

Акcesуари до шаф MISTRAL65/MISTRAL65H/ MISTRAL65 switchboard




2CS001049F0014

Непрозорі дверцята



2CS001048F0014

Прозорі дверцята



2CS001049F0014

Монтажні плати



2CS001050F0014

Пластрон глухий

Опис	Код замовлення	Тип	Шт. в пак.
Непрозорі дверцята			
Непрозорі дверцята 4М MISTRAL65	1SL1900A00	1SLM006500A1900	1/15
Непрозорі дверцята 8М MISTRAL65	1SL1902A00	1SLM006500A1902	1/20
Непрозорі дверцята 12М MISTRAL65	1SL1904A00	1SLM006500A1904	1/10
Непрозорі дверцята 18М MISTRAL65	1SL1906A00	1SLM006500A1906	1/20
Непрозорі дверцята 24М / 48М MISTRAL65	1SL1908A00	1SLM006500A1908	1/6
Непрозорі дверцята 36М (3 ряди) MISTRAL65	1SL1910A00	1SLM006500A1910	1/10
Непрозорі дверцята 36М (2 ряди) / 72М MISTRAL65	1SL1912A00	1SLM006500A1912	1/14
Непрозорі дверцята 54М MISTRAL65	1SL1914A00	1SLM006500A1914	1/8
Прозорі дверцята			
Прозорі дверцята 4М MISTRAL65	1SL1901A00	1SLM006500A1901	1/15
Прозорі дверцята 8М MISTRAL65	1SL1903A00	1SLM006500A1903	1/20
Прозорі дверцята 12М MISTRAL65	1SL1905A00	1SLM006500A1905	1/10
Прозорі дверцята 18М MISTRAL65	1SL1907A00	1SLM006500A1907	1/20
Прозорі дверцята 24М / 48М MISTRAL65	1SL1909A00	1SLM006500A1909	1/6
Прозорі дверцята 36М (3 ряди) MISTRAL65	1SL1911A00	1SLM006500A1911	1/10
Прозорі дверцята 36М (2 ряди) / 72М MISTRAL65	1SL1913A00	1SLM006500A1913	1/14
Прозорі дверцята 54М MISTRAL65	1SL1915A00	1SLM006500A1915	1/8

* Пластрон глухий для центрального ряду Шафа MISTRAL65 на 36 модулів (3 x 12)

** Пластрон глухий для центрального ряду Шафа MISTRAL65 на 54 модулів (3 x 18)

Опис	Розмір в кількості модулів (18 мм)	Код замовлення	Тип	Шт. в пак.
Металеві монтажні плати до MISTRAL65				
	12	1SLM006500A1920	1SL1920A00	1/12
	2x12	1SLM006500A1921	1SL1921A00	1/4
	18	1SLM006500A1922	1SL1922A00	1/8
	2x18	1SLM006500A1923	1SL1923A00	1/4
	3x12	1SLM006500A1951	41Z125	1/5
	3x18	1SLM006500A1952	41Z126	1/5
Пластмасові монтажні плати до MISTRAL65				
	2x12	1SLM006500A1953	41Z127	1/5
	2x18	1SLM006500A1954	41Z128	1/5
	3x12	1SLM006500A1955	41Z129	1/5
	3x18	1SLM006500A1956	41Z130	1/5

Опис	Розмір в кількості модулів (18 мм)	Код замовлення	Тип	Шт. в пак.
Комплект для встановлення Tmax XT в MISTRAL65 switchboard				
	3x12	1SLM006500A1959	41Z133	1
	3x18	1SLM006500A1960	41Z134	1
	2x12	1SLM006500A1969	41Z131	1
	2x18	1SLM006500A1970	41Z132	1
Центральна глуха панель 12 М	12	1SLM006500A1945	1SL1945A00	1/15
Глуха панель 12 М	12	1SLM006500A1946	1SL1946A00	1/20
Центральна глуха панель 18 М	18	1SLM006500A1947	1SL1947A00	1/30
Глуха панель 18 М	18	1SLM006500A1948	1SL1948A00	1/30
Внутрішні двері для MISTRAL65 switchboard				
	2x12	1SLM006500A1961	41Z135	1
	2x18	1SLM006500A1962	41Z136	1
	3x12	1SLM006500A1963	41Z137	1
	3x18	1SLM006500A1964	41Z138	1

Шафи для систем кінцевого розподілення електричної енергії

Акcesуари до шаф MISTRAL65/MISTRAL65H



Кріплення до стіни



Заглушка



Замок



Кабельний сальник



Адаптер для кабель-каналів



З'єднувальний елемент


Опис	Код замовлення	Тип	Шт. в пак.
Інші акcesуари			
Кріплення до стіни (4 шт.) для шафи MISTRAL65	1SL1927A00	1SLM006500A1927	1/30
Заглушка 12М MISTRAL65	1SL1929A00	1SLM006500A1929	5/180
Набір для пломбування шаф MISTRAL65	1SL1950A00	1SLM006500A1950	1/50
Замок з ключем для шаф MISTRAL65	1SL1931A00	1SLM006500A1931	1/10
Кабельні сальники			
Кабельний сальник Ø 16	1SL1935A00	1SLM006500A1935	10/100
Кабельний сальник Ø 20	1SL1936A00	1SLM006500A1936	10/100
Кабельний сальник Ø 25	1SL1937A00	1SLM006500A1937	10/100
Кабельний сальник Ø 32	1SL1938A00	1SLM006500A1938	5/50
Адаптер			
Адаптер для кабель-каналів MISTRAL65	1SL1942A00	1SLM006500A1942	1/10
З'єднувальний елемент			
З'єднувальний елемент Ø 28,5 MISTRAL65	1SL1949A00	1SLM006500A1949	10/400

Шафи для систем кінцевого розподілення електричної енергії

Клемні термінали до шаф серії MISTRAL



Опис	Макс струм [А]	Код замовлення	Тип	Шт. в пак.
Гвинтові клемні термінали				
Клемний термінал N 3 x 16 мм ² +3 x 6 мм ²	100	1SPE007715F0731	41Z57	5/270
Клемний термінал N 5 x 16 мм ² +6 x 6 мм ²	100	1SPE007715F0732	41Z58	5/150
Клемний термінал N 7 x 16 мм ² +9 x 6 мм ²	100	1SPE007715F0733	41Z59	5/120
Клемний термінал N 9 x 16 мм ² +12 x 6 мм ²	100	1SPE007715F0734	41Z60	5/90
Клемний термінал N 11 x 16 мм ² +15 x 6 мм ²	100	1SPE007715F0735	41Z61	5/90
Клемний термінал PE 3 x 16 мм ² +3 x 6 мм ²	100	1SPE007715F0741	41Z62	5/270
Клемний термінал PE 5 x 16 мм ² +6 x 6 мм ²	100	1SPE007715F0742	41Z63	5/150
Клемний термінал PE 7 x 16 мм ² +9 x 6 мм ²	100	1SPE007715F0743	41Z64	5/120
Клемний термінал PE 9 x 16 мм ² +12 x 6 мм ²	100	1SPE007715F0744	41Z65	5/90
Клемний термінал PE 11 x 16 мм ² +15 x 6 мм ²	100	1SPE007715F0745	41Z66	5/90



Опис	Макс струм [А]	Код замовлення	Тип	Шт. в пак.
Клемні термінали з гвинтовими (25 мм²) та самозатискними (1,5 - 4 мм²) клемами				
Клемний термінал N 5 x 1,5-4 мм ²	63	1SPE007715F9701	41Z70	5/280
Клемний термінал N 5 x 1,5-4 мм ² +1 x 25 мм ²	63	1SPE007715F9702	41Z71	5/180
Клемний термінал N 8 x 1,5-4 мм ² +2 x 25 мм ²	63	1SPE007715F9703	41Z72	5/150
Клемний термінал N 11 x 1,5-4 мм ² +3 x 25 мм ²	63	1SPE007715F9704	41Z73	5/100
Клемний термінал N 14 x 1,5-4 мм ² +4 x 25 мм ²	63	1SPE007715F9705	41Z74	5/90
Клемний термінал N 17 x 1,5-4 мм ² +5 x 25 мм ²	63	1SPE007715F9706	41Z75	5/70
Клемний термінал N 20 x 1,5-4 мм ² +6 x 25 мм ²	63	1SPE007715F9707	41Z76	5/60
Клемний термінал PE 5 x 1,5-4 мм ² +1 x 25 мм ²	63	1SPE007715F9712	41Z77	5/180
Клемний термінал PE 8 x 1,5-4 мм ² +2 x 25 мм ²	63	1SPE007715F9713	41Z78	5/150
Клемний термінал PE 11 x 1,5-4 мм ² +3 x 25 мм ²	63	1SPE007715F9714	41Z79	5/100
Клемний термінал PE 14 x 1,5-4 мм ² +4 x 25 мм ²	63	1SPE007715F9715	41Z80	5/90
Клемний термінал PE 17 x 1,5-4 мм ² +5 x 25 мм ²	63	1SPE007715F9716	41Z81	5/70
Клемний термінал PE 20 x 1,5-4 мм ² +6 x 25 мм ²	63	1SPE007715F9717	41Z82	5/60

Тримачі клемних терміналів

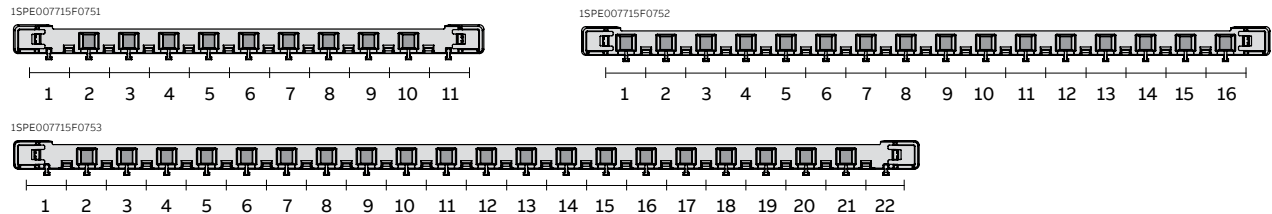


Опис	Код замовлення	Тип	Шт. в пак.
Тримач клем 8М	1SPE007715F0751	41Z67	5/280
Тримач клем 12М	1SPE007715F0752	41Z68	5/225
Тримач клем 18М	1SPE007715F0753	41Z69	5/150

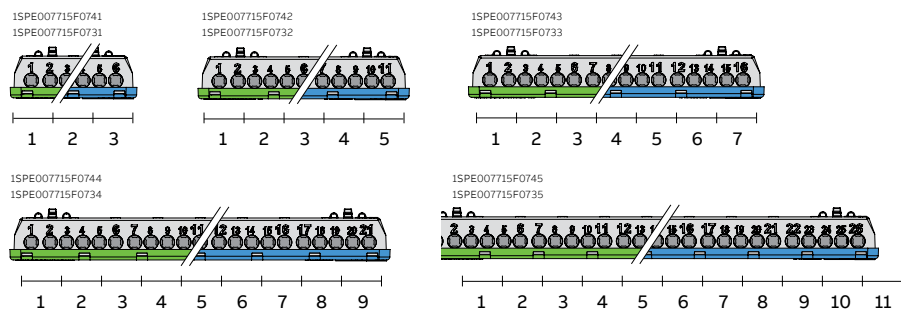
Шафи для систем кінцевого розподілення електричної енергії

Клемні термінали до шаф серії MISTRAL

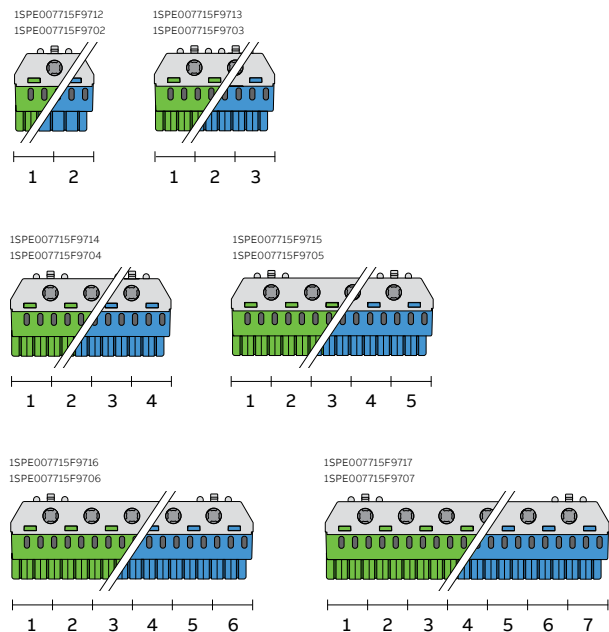
Тримачі комбінованих і гвинтових клемних терміналів



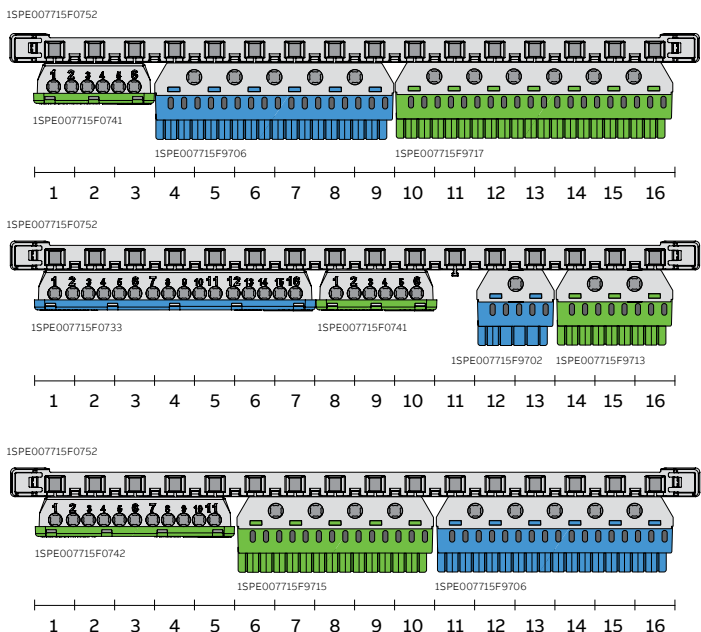
Гвинтові клемні термінали



Клемні термінали з гвинтовими (25 мм²) та самозатискними (1,5–4 мм²) клемами




Приклади монтажу



Шафи для систем кінцевого розподілення електричної енергії

Гвинтові клемні блоки до шаф серії MISTRAL



MISTRAL41 – Клемні колодки

Опис	Код замовлення	Тип
Клемні колодки		
Клемна колодка на 5 контактів Ø 4,5 мм	M125310000	41Z28
Клемна колодка на 10 контактів Ø 4,5 мм та на 3 контакти Ø 5,6 мм	M125320000	41Z29
Клемна колодка на 16 контактів Ø 4,5 мм та на 3 контакти Ø 5,6 мм	M125330000	41Z30
Клемна колодка на 15 контактів Ø 4,5 мм та на 6 контактів Ø 5,6 мм	M125340000	41Z31
Клемна колодка на 19 контактів D.4.5 мм та 6 контактів D.5.6 мм	M125350000	41Z32



MISTRAL41 – Тримачі клемних колодок

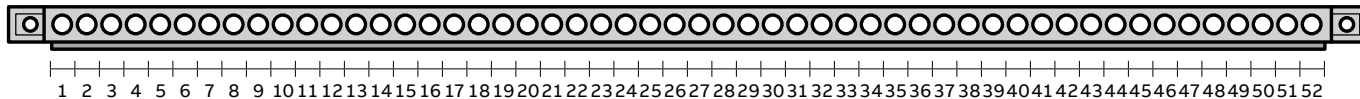
Опис	Код замовлення	Тип
Тримачі клемної колодки		
Тримач на 8 модулів	1SLM004100A1953	41Z25
Тримач на 12 модулів	1SLM004100A1954	41Z26
Тримач на 18 модулів	1SLM004100A1955	41Z27

Шафи для систем кінцевого розподілення електричної енергії

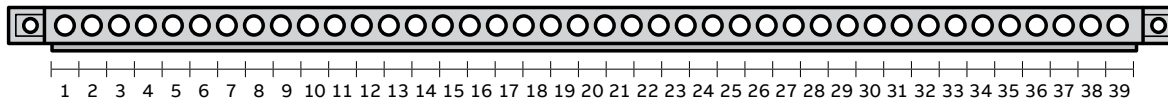
Гвинтові клемні блоки – приклади монтажу

Тримачі клемних колодок

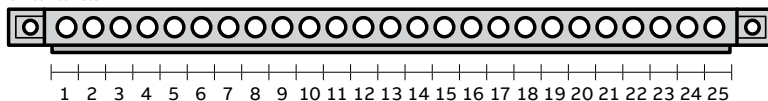
ISLM004100A1955



ISLM004100A1954



ISLM004100A1953

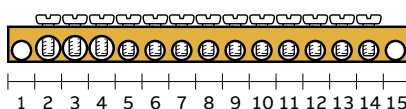


Клемні колодки

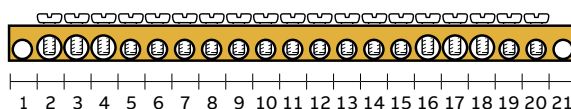
12531



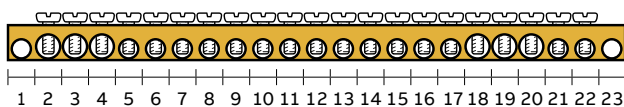
12532



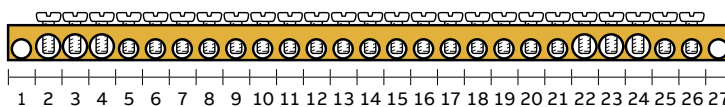
12533



12534

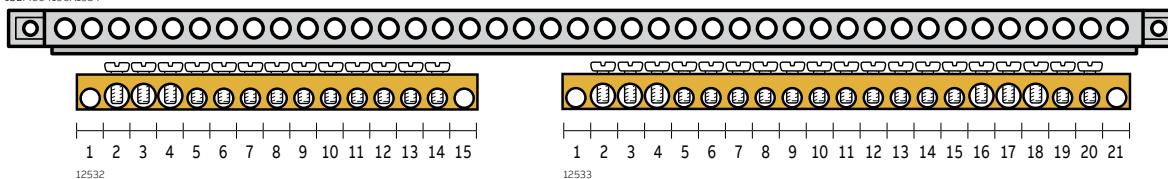


12535



Приклади монтажу

ISLM004100A1954



ISLM004100A1954

